



PaZando el  
Mundial 2026

# GUÍA

## PARA LA FANATICADA COLOMBIANA *en Guadalajara*

TODO LO QUE NECESITAS SABER  
PARA VIVIR UNA EXPERIENCIA  
INOLVIDABLE AL VISITAR LA  
CIUDAD



Requisitos de  
ingreso



Turismo



Consulado  
de Colombia



Normativa  
mexicana

*Pasión, cultura y fútbol  
nos unen.*



# PRESENTACIÓN

## Palabras a la ciudadanía

Querida comunidad colombiana,

El Mundial de Fútbol 2026 no solo se vive en la cancha. También se juega en cada decisión que tomamos antes de viajar, al llegar a un nuevo país y durante nuestra experiencia como visitantes. Por eso, cuando jugamos fuera de casa, informarnos y prepararnos es parte fundamental del partido.

Les damos la más cordial bienvenida y ponemos a su disposición la **Guía PaZando el Mundial 2026**, una herramienta pensada para acompañar, orientar y proteger a los colombianos y colombianas que visitan México con ocasión de la fiesta mundialista, así como a quienes residen en nuestra circunscripción consular.

Viajar implica ilusión, expectativas y descubrimiento, pero también retos. **Esta guía nace para ayudarles a reconocer la cancha: conocer las reglas del juego fuera del estadio, entender el contexto local, prevenir riesgos y saber a dónde acudir cuando se necesita apoyo.** A través de información clara, recomendaciones prácticas y rutas de atención, buscamos que cada etapa del viaje se viva con seguridad, respeto y tranquilidad.

México y Colombia comparten lazos históricos, culturales y humanos que nos acercan como pueblos hermanos. Guadalajara, una de las sedes más emblemáticas del Mundial, ofrece una experiencia cultural, gastronómica e histórica única. Esta guía les permitirá disfrutarla plenamente, entendiendo que **representar a Colombia también implica actuar con respeto, cordialidad y la alegría que nos caracteriza.**

El espíritu de este documento refleja la razón de ser de los consulados de Colombia en el mundo: servir de puente, orientar y acompañar. Fiel a ese compromiso, el Consulado general de Colombia en Guadalajara, en articulación con la Embajada de Colombia en México y el Ministerio de Relaciones Exteriores de Colombia, estará presente antes, durante y después del Mundial para brindar orientación y apoyo institucional a las y los connacionales.

Esta guía se complementará con cápsulas informativas que serán difundidas a través de los canales oficiales del Consulado, la Embajada y la Cancillería, como parte del Proyecto Mundialista, una estrategia pensada para cuidar a nuestra gente y fortalecer la imagen de Colombia en el exterior.

Agradecemos especialmente al equipo del Consulado General de Colombia en Guadalajara por liderar esta iniciativa; a la Embajada de Colombia en México; al Viceministerio de Asuntos Migratorios, Consulares y Protección Internacional; a la Dirección de Asuntos Migratorios, Consulares y Servicio al Ciudadano; a la Dirección de Colombia Nos Une; a la Oficina de Prensa; y, al despacho de la señora Ministra de Relaciones Exteriores, por su compromiso y trabajo articulado en la construcción de esta iniciativa.

Deseamos que esta guía sea su mejor compañera de viaje y que, al final del torneo, el mayor triunfo sea haber vivido una experiencia segura, respetuosa y memorable.

**Ministerio de Relaciones Exteriores de Colombia**

# ÍNDICE



A lo largo de la guía recorreremos las siguientes etapas

1



## ANTES DEL PITAZO INICIAL

Nos preparamos para el viaje: documentación, equipaje y recomendaciones clave.

2



## NUESTRA CASA EN EL EXTERIOR

Conocemos el Consulado y los servicios disponibles para las y los colombianos.

3



## JUGAMOS CON REGLAS CLARAS

Conocemos las normas y leyes para evitar sanciones y convivir de manera respetuosa.

4



## RECONOCEMOS LA CANCHA

Damos nuestros primeros pasos en México y entendemos el entorno.

5



## JUGAMOS LOS PARTIDOS

Aprendemos a movernos en la ciudad: turismo, movilidad, clima, moneda y sitios clave como estadios y fan zones.

6



## CUIDAMOS AL EQUIPO

Identificamos rutas de atención en situaciones jurídicas o psicosociales y qué hacer en caso de crisis.

7



## CERRAMOS EL TORNEO

Nos preparamos para el regreso con recomendaciones finales



# Hoja de ruta

Bienvenidos y  
bienvenidas a la guía  
del Mundial de Fútbol  
2026: iniciamos  
nuestro recorrido

---



# CONOZCAMOS A TAQUITO



PaZando el  
**MUNDIAL 2026**  
GUÍA



**TAQUITO**  
15 - 04 - 1989  
COLOMBOMEXICANO

## NUESTRO COMPAÑERO DE VIAJE

¡Hola! Soy Taquito, un zorrillo **Colombomexicano** lleno de energía y pasión por el fútbol.

Combino lo mejor de dos culturas: la alegría, cercanía y sabor colombiano con la hospitalidad y tradiciones mexicanas.

Conozco la ciudad, sus dinámicas y sus reglas, y estoy aquí para acompañarte paso a paso en esta gran aventura mundialista.



TAQUITO NOS ACOMPAÑARÁ  
EN CADA ETAPA DEL VIAJE PARA QUE DISFRUTEMOS EL  
MUNDIAL DE MANERA  
**SEGURA, RESPETUOSA Y SIN CONTRATIEMPOS**

## ASÍ ES TAQUITO

### ES RESPETUOSO



Es respetuoso con todos, valora las diferencias y siempre actúa con cortesía.

### INTELIGENTE



Conoce la cancha, las reglas y siempre tiene los mejores consejos.

### VELOZ



Rápido para reaccionar y encontrar siempre la mejor ruta.

# ELEMENTOS DIDÁCTICOS QUE NOS ACOMPAÑAN

Con esta guía y el acompañamiento de Taquito, avanzamos por cada etapa tomando buenas decisiones. Porque entender el recorrido nos permite vivir el Mundial con tranquilidad, dentro y fuera de la cancha.

A lo largo de esta guía, Taquito nos acompaña dentro y fuera de la cancha con un sistema de tarjetas inspirado en el fútbol.

Así, en cada etapa podremos identificar rápidamente qué hacer, qué evitar y cómo tomar mejores decisiones.

## SISTEMA DE TARJETAS TAQUITO

### ¿CÓMO USAMOS ESTAS TARJETAS?

En cada etapa encontraremos una combinación sencilla

Una tarjeta que nos indica qué hacer



#### TARJETA VERDE

**Buena jugada:** vamos por el camino correcto.

- Indica recomendaciones
- Buenas prácticas
- Nos movemos con seguridad y confianza

Una tarjeta que nos alerta sobre qué evitar o cuidar

#### TARJETA AMARILLA

**Atención:** esta jugada puede complicarse. Advierte sobre situaciones que requieren precaución y pueden convertirse en un problema si no actuamos a tiempo.

- Hay riesgos en el entorno
  - Requiere alerta
- Una mala decisión puede escalar la situación de riesgo



#### TARJETA ROJA

**Alto:** esta jugada te puede sacar del partido.

- Algo está expresamente prohibido por la ley y genera sanciones o multas económicas
- Puede implicar una falta administrativa o detención
- Representa un riesgo alto para nosotros/as o para otras personas



Porque en este mundial, ganar no solo significa celebrar goles, sino vivir una experiencia segura, respetuosa y memorable.

# BIENVENIDOS Y BIENVENIDAS

## A la Guía PaZando el Mundial 2026

### Vive con Taquito el Mundial

Taquito es nuestro compañero de viaje. Es un zorrito colombo-mexicano que combina lo mejor de dos culturas: la alegría, cercanía y sabor colombiano, con la hospitalidad y tradiciones mexicanas.

Como anfitrión, Taquito conoce la ciudad, sus dinámicas y sus reglas. Nos acompaña paso a paso para que podamos disfrutar el Mundial de manera segura, respetuosa y sin contratiempos.



### La Historia Que Nos Guía

A lo largo de esta guía, viviremos el Mundial como un gran partido en equipo y, al mismo tiempo, como un torneo que avanzamos por etapas.

**Taquito nos invita a imaginar este viaje así: somos parte de una selección que juega “fuera de casa”.** Nos preparamos en Colombia, viajamos a México, nos adaptamos, vivimos los partidos, compartimos con otras culturas y, al final, regresamos.



### Vamos Paso a Paso

Cada momento del viaje es una etapa del torneo:

- La preparación antes de viajar
- La llegada y adaptación
- La experiencia en la ciudad
- Los partidos y celebraciones
- El regreso a casa

Al mismo tiempo, cada decisión es una jugada.

**Taquito, como capitán y guía, nos acompaña para tomar buenas decisiones en cada momento.** Nos explica las reglas del juego fuera de la cancha, las normas, los servicios y las rutas de atención para avanzar sin inconvenientes.

Porque en este Mundial, ganar no solo significa celebrar goles, sino vivir una experiencia segura, respetuosa y memorable.

Nuestro objetivo es claro: disfrutar el torneo de principio a fin y regresar a casa de la mejor manera.



1

# ANTES DEL PITAZO INICIAL

## Nos Preparamos para el Viaje



### FLIGHT DEPARTURE

TO GUADALAJARA

TIME 08:10

FLIGHT AC 1234

STATUS **BOARDING**



### El primer filtro del viaje

Antes de viajar, Taquito nos **invita** a organizar nuestros documentos como un equipo listo para salir a la cancha. Enumeramos cada requisito para que podamos revisarlos fácilmente uno a uno.

# LISTADO RÁPIDO DE RÉQUISITOS PARA



## INGRESAR A MÉXICO



1

### PASAPORTE ORDINARIO VIGENTE

- Pasaporte vigente.
- Con al menos 6 meses de vigencia a partir de la fecha de ingreso.
- En buen estado físico, sin manchas, páginas desprendidas, alteraciones, o daños que dificulten su lectura.



2

### PRE-REGISTRO (FMM)

- Realizar registro en línea antes del viaje.
- El sistema generará un código QR que presentaremos al llegar.
- Disponible en:



<https://www.inm.gob.mx/spublic/portal/inmex.html>

3

### ALOJAMIENTO COMPROBABLE

Demostrar dónde nos hospedaremos durante toda la estancia:

- Reserva de hotel (llevar confirmación impresa)
- Carta de invitación de un/a anfitrión/a.



4

### ITINERARIO DE ACTIVIDADES

Un plan claro de viaje que incluya:

- Partidos del Mundial
- Actividades turísticas
- Medios de transporte previstos.



5

### TIQUETES DE SALIDA

Vuelo de regreso o salida de México dentro del tiempo permitido (máximo 180 días).



6

### SOLVENCIA ECONÓMICA

Soportes que demuestren capacidad económica para cubrir los gastos del viaje:  
- Tarjetas de débito y crédito con cupo disponible suficiente  
- Dinero en efectivo (pesos mexicanos o dólares estadounidenses).



7

### VIAJE CON MENORES DE EDAD

Documentación completa del niño, niña y/o adolescentes (NNA) menores de 18 años y permisos requeridos.

- Pasaporte vigente del/a NNA
- Registro civil de nacimiento (para acreditar parentesco).
- Permiso de salida del país cuando el menor no viaja con ambos padres.



Info:

<https://www.migracioncolombia.gov.co/entidad/salida-de-menores-del-pais>

8

### VAGUNAS

Actualmente no se exige vacuna contra la fiebre amarilla para el ingreso a México.

Recomendación: verifica y completa tu esquema de vacunación contra el sarampión. Info: [gob.mx/salud](https://www.gob.mx/salud)



9

COMPETENCIAS  
MIGRATORIAS EN  
MÉXICO



El control migratorio en México lo ejerce el Instituto Nacional de Migración (INM). El Consulado de Colombia en Guadalajara NO es autoridad migratoria y no puede intervenir en decisiones o procesos migratorios.  
Info: [inm-gob.mx](https://www.inm-gob.mx)


# ¿NECESITAMOS VISA Y PRE-REGISTRO?



Dos pasos clave para entrar a México

1

## ¿NECESITAMOS VISA?



Las y los colombianos NO necesitamos visa para viajar a México por turismo por estancias menores a 180 días.

(Información basada en la Secretaría de Relaciones Exteriores de México:  
<https://embamex.sre.gob.mx/colombia/index.php/visas>)

### TARJETA ROJA

No está permitido:

X Trabajar

X Vender productos o servicios (ni formal ni informalmente).



2

## ¿QUÉ ES EL PRE-REGISTRO (FMM)?



Es el registro oficial de entrada a México.

Se realiza en línea antes del viaje y genera un código QR que presentarás al llegar.

Portal oficial:  
<https://www.inm.gob.mx/spublic/portal/inmex.html>

### ¿QUÉ DEBEMOS HACER?

1



Ingresar en la opción pre registro.

2



Registrar:  
\* Pasaporte  
\* Vuelo  
\* Alojamiento.

3



Obtenemos un código QR que presentamos al llegar.

### TARJETA VERDE

Llevemos todos los archivos organizados.

# 3

## ALOJAMIENTO


### BUENA JUGADA

¿Qué debemos demostrar?

Dónde nos hospedaremos durante toda nuestra estancia en México.

### ¿QUÉ DOCUMENTOS DEBO LLEVAR?

Si es hotel o alojamiento turístico:



- Confirmación de reserva.
- Comprobante de pago.

Si es en casa de una persona familiar o amistad:



- Carta de invitación firmada.
- Copia identificación anfitrión/a.
- Comprobante de domicilio (recibo de servicios).

# 4

## ITINERARIO DE ACTIVIDADES

### BUENA JUGADA


¿Qué es?

Es nuestro plan de viaje

¿Qué debe incluir?



Entradas a partidos del Mundial.



Reservas de actividades o tours.



Información sobre transporte.



### TARJETA ROJA

Presentar información falsa, reservas simuladas o documentos alterados puede generar inadmisión o sanciones migratorias.



### IMPORTANTE

Llevar soportes impresos facilita la entrevista migratoria. Sabemos que las entrevistas pueden generar nervios, por eso es importante demostrar que conoces la información de tu viaje y lo que harás.

### EJEMPLO DE ITINERARIO

FECHA	ACTIVIDAD	LUGAR	TRANSPORTE	RESERVA/REFERENCIA
10 JUN	PARTIDO 1	ESTADIO AKRON	METRO	FOLIO: 12345
11 JUN	TOUR CIUDAD	CENTRO HISTÓRICO	A PIE	-
12 JUN	VISITA ACUARIO	ACUARIO MICHIN	UBER	RESERVA: 9753
13 JUN	TRASLADO AEREOPUERTO	GUADALAJARA	UBER	RESERVA:13579

# 5 TIQUETES DE SALIDA



## BUENA JUGADA

¿Qué debemos demostrar?  
Que saldremos de México en dentro del tiempo permitido (Máximo 180 días),

## ¿QUÉ PRESENTAR?

- Tiquete aéreo de regreso.
- Tiquete de vuelo hacia otro país distinto al país de origen.

## TARJETA ROJA

Presentar información falsa, reservas simuladas o documentos alterados puede generar inadmisión o sanciones migratorias.

# 6 SOLVENCIA ECONÓMICA



## ATENCIÓN

¿Qué es?  
Es la capacidad de demostrar que podemos cubrir los gastos del viaje.

## REFERENCIA ESTIMADA

Entre \$100 y \$500 USD por día.

## ¿QUÉ PRESENTAR?



Tarjetas de crédito con cupo disponible que respalden nuestra capacidad de gasto.



Extractos bancarios recientes que demuestren ingresos y saldo suficiente.



Efectivo como complemento.



# 7

## VIAJE CON MENORES DE EDAD

### ATENCIÓN

¿Dónde se tramita el permiso de salida?

Se expide en Colombia a través de:



Notarias



Consulados de Colombia (si alguno/a de los representantes legales se encuentra fuera del país).

¿Qué es este permiso?

Es una autorización obligatoria mediante la cual el padre o madre que no viaja autoriza la salida del menor del país.

### IMPORTANTE

- El documento original es retenido por Migración Colombia al momento de la salida.
- Se recomienda llevar copias adicionales para presentarlas en el ingreso a México si son requeridas.

### TARJETA ROJA

- X Evitar documentos alterados.
- X Evitar soportes inconsistentes.
- X Evitar información falsa.



# 8

## VACUNAS

### BUENA JUGADA



¿Se exige vacuna contra la fiebre amarilla?

NO es un requisito obligatorio para el ingreso a México.







### SE RECOMIENDA

El Consulado recomienda a las y los viajeros verificar y mantener actualizado su esquema de vacunación, en particular la vacuna contra el sarampión (SRP), antes de viajar a México, como medida preventiva para proteger la salud personal y colectiva.

# LISTOS/AS PARA PASAR MIGRACIÓN

Marca cuales son **OBLIGATORIOS** para entrar a México

## MINI RETO

<p>1</p>  <p>Pasaporte vigente</p> <input type="checkbox"/>	<p>2</p>  <p>Código QR FMM</p> <input type="checkbox"/>	<p>3</p>  <p>Reserva de hospedaje</p> <input type="checkbox"/>
<p>4</p>  <p>Itinerario de actividades</p> <input type="checkbox"/>	<p>5</p>  <p>Tiquete de regreso</p> <input type="checkbox"/>	<p>6</p>  <p>Dinero suficiente</p> <input type="checkbox"/>
<p>7</p>  <p>Documentos de menores (si aplica)</p> <input type="checkbox"/>	<p>8</p>  <p>Vacunas revisadas</p> <input type="checkbox"/>	<p>9</p>  <p>Conocer competencias migratorias</p> <input type="checkbox"/>

¿Cuál de estos **NO** es una autoridad en México?



**a**

Migración México (INM)

**b**

Migración Colombia

**c**

Consulado de Colombia en Guadalajara

# LISTOS/AS PARA PASAR MIGRACIÓN

Marca cuales son **OBLIGATORIOS** para entrar a México

RETO COMPLETADO

1  Pasaporte vigente <input checked="" type="checkbox"/>	2  Código QR FMM <input checked="" type="checkbox"/>	3  Reserva de hospedaje <input checked="" type="checkbox"/>
4  Itinerario de actividades <input checked="" type="checkbox"/>	5  Tiquete de regreso <input checked="" type="checkbox"/>	6  Dinero suficiente <input checked="" type="checkbox"/>
7  Documentos de menores (si aplica) <input checked="" type="checkbox"/>	8  Vacunas revisadas <input type="checkbox"/>	9  Conocer competencias migratorias <input type="checkbox"/>

¿Cuál de estos NO es una autoridad en México?



**a** Migración México (INM)

**b** Migración Colombia

**c** Consulado de Colombia en Guadalajara

# 2

# NUESTRA CASA EN EL EXTERIOR

## CONSULADO GENERAL DE COLOMBIA EN GUADALAJARA

Viajar al Mundial también significa saber dónde acudir cuando necesitamos respaldo.

En Guadalajara, Taquito nos acompaña hasta un lugar clave para toda persona colombiana en el exterior: el Consulado General de Colombia.

El Consulado orienta, protege y presta servicios fundamentales como expedición de pasaportes, permisos de salida de menores, poderes, actos notariales y orientación en situaciones urgentes.

### Taquito sonríe y nos dice

*“En cada torneo hay una base segura. Cuando algo importante pasa fuera de casa, aquí está nuestro equipo de apoyo”.*



# DATOS IMPORTANTES

## Guarda desde el primer día



### INFORMACIÓN GENERAL DEL CONSULADO



**Dirección:** Avenida Acueducto 4851. Piso 10. Interior 2 y 4. Edificio Corporativo Acueducto, Fraccionamiento Andares, 45116 Zapopan, Jalisco.

**Ubicación en mapa:** <https://maps.app.goo.gl/dVbW1HcpHSkBhc9x5>

**Horario de Atención:** Lunes a Viernes de 9:00 am – 1:00 pm (atención al público y de 15:00 a 18:00 hrs labores administrativas y entregas de documentos).



Se realizarán jornadas extendidas y sábados consulares durante el periodo del Mundial, previa autorización del MRE. Favor de verificar información actualizada en el sitio web y redes sociales del Consulado.

### DATOS DE CONTACTO DEL CONSULADO



**Línea Consulado:** (+52) 33 4737 5700

**Línea Detenidos:** (+52) 33 2001 6666

**Línea Emergencias:** (+52) 33 1990 4857



**Sitio web:** <https://guadalajara.consulado.gov.co/>



**Correo:** [cguadalajara@cancilleria.gov.co](mailto:cguadalajara@cancilleria.gov.co)

**Correo Trámites:** [tramites.guadalajara@cancilleria.gov.co](mailto:tramites.guadalajara@cancilleria.gov.co)

**Correo Detenidos:** [detenidos.guadalajara@cancilleria.gov.co](mailto:detenidos.guadalajara@cancilleria.gov.co)

**Correo Asistencia:** [asistencias.guadalajara@cancilleria.gov.co](mailto:asistencias.guadalajara@cancilleria.gov.co)

### CONTACTO DE FUNCIONARIOS



**Cónsul General:** Juan Diego Franco Valencia

**Teléfono Fijo:** (+52) 33 3560 5422

**Correo:** [Juan.Franco@cancilleria.gov.co](mailto:Juan.Franco@cancilleria.gov.co)



**Cónsul de Primera:** Michel Yair Carrillo Chamorro

**Celular de emergencia:** (+52) 33 1990 4857

**Correo:** [michel.carrillo@cancilleria.gov.co](mailto:michel.carrillo@cancilleria.gov.co)



# INFORMACIÓN

## IMPORTANTE



Los requisitos incluidos en esta guía obedecen a la normativa vigente aplicable a cada trámite consular.



En materia de pasaportes colombianos, los requisitos y procedimientos corresponden a lo establecido en la Resolución 6888 de 2021 del Ministerio de Relaciones Exteriores de Colombia y sus actualizaciones.



Se recomienda consultar previamente la información oficial vigente **antes de realizar cualquier trámite o viaje.**





# SERVICIOS CONSULARES

En esta etapa del recorrido, Taquito nos muestra nuestra base de apoyo fuera de casa: el Consulado.

Aquí encontramos servicios clave para resolver trámites, atender emergencias y continuar nuestro viaje con respaldo institucional.

## SERVICIOS CONSULARES PRINCIPALES



PASAPORTE



PERMISOS DE  
SALIDA DE MENOR



PODERES Y ACTOS  
NOTARIALES



ASISTENCIA SOCIAL

## 1. PASAPORTES

El pasaporte es el documento oficial de viaje expedido por el Ministerio de Relaciones Exteriores de Colombia.

### ORDINARIO

Es el documento de viaje más común para las y los colombianos.

Requisitos

- Comparecencia personal.
- Cédula de ciudadanía original.
- Pago del trámite.
- Cita previa.

Detalles:

- Es el documento regular para viajes internacionales.
- Si realizamos el trámite en el Consulado, la entrega se realiza aproximadamente entre 2 y 3 semanas después de finalizado el proceso.

Importante:

- La cita es obligatoria.
- Los tiempos pueden variar según la demanda.

### EMERGENCIA

Documento excepcional para situaciones urgentes.

Requisitos:

- Justificación de la urgencia.
- Soportes documentales que acrediten la situación.

Detalles:

- Vigencia de 7 meses.
- Libreta de 8 páginas.
- No se expide por olvido o vencimiento.

### EXENTO

Es una medida especial de protección consular. No es un documento de uso regular.

- ¿Cuándo se utiliza? Cuando una persona colombiana no puede acceder a un pasaporte ordinario y requiere protección inmediata.
- Ejemplos de aplicación: Deportación, repatriación asistida, situaciones humanitarias, cuando no es posible obtener un pasaporte ordinario a tiempo.

# PERMISO DE SALIDA DE MENORES DE EDAD

Taquito nos recuerda: “*Cuando viajas con niñas, niños y adolescentes (NNA), asegúrate de llevar toda la documentación completa.*” Es una autorización obligatoria para que un NNA pueda salir de Colombia en determinados casos.

- Registro civil de Nacimiento.
- Documento de identidad del padre o madre que autoriza.
- Información del viaje:
  - Número de tiquete.
  - Aerolínea.
  - Fecha de salida.
  - Fecha de retorno (si aplica).
- ¿Cuándo se requiere?
  - Si el menor viaja solo.
  - Si viaja con solo uno de sus representantes legales.
  - Si viaja con un tercero.
- ¿Cuándo no se requiere?
  - Cuando viaja con ambos representantes legales.



## TARJETA ROJA

Si el/la NNA no cuenta con este permiso cuando es requerido:

- Migración Colombia no autoriza la salida del país.
- Esto impide que el viaje se realice.

# PODERES Y ACTOS NOTARIALES



Nos permiten realizar trámites legales en Colombia desde el exterior sin necesidad de viajar.

Requisitos:

- Documento de identidad original (cédula de ciudadanía).
- Documento del poder.
- Cita previa.
- Tipos
  - Poder especial: para un trámite específico.
  - Poder general: mediante escritura pública.



## TARJETA VERDE

Es útil para:

- Trámites bancarios.
- Procesos judiciales.
- Representaciones legales.
- Gestiones administrativas en Colombia.

# ASISTENCIA A CONNACIONALES

Brinda orientación y acompañamiento a colombianos y colombianas que enfrentan situaciones de vulnerabilidad o emergencia durante su estancia en México.



## ¿En qué casos nos pueden ayudar?

- Pérdida o robo de documentos.
- Situaciones médicas urgentes sin red de apoyo.
- Casos de vulnerabilidad económica y social extrema.
- Orientación en casos de violencia o riesgo.
- Atención psicosocial.

## Rutas de atención

El Consulado puede orientarte y acompañarte en casos de riesgo en:



NIÑEZ Y ADOLESCENCIA



VIOLENCIA BASADA EN GÉNERO



TRATA DE PERSONAS



PERSONAS DETENIDAS



SITUACIONES DE VULNERABILIDAD



DETENIDOS

Realiza seguimiento a connacionales detenidos/as por autoridades mexicanas, garantizando el respeto de sus derechos.

## ¿Cómo nos acompaña?

- Verifica condiciones de detención.
- Facilita comunicación con familiares.
- Orienta sobre el proceso legal.
- Articula con autoridades locales.

## El Consulado:

- No puede intervenir en decisiones judiciales.
- No puede sacar a una persona de la cárcel.
- No actúa como abogado/a defensor/a.

## DATO CLAVE: ENTENDEMOS LOS LÍMITES DEL SERVICIO CONSULAR



### ANTES DE ASISTIR AL CONSULADO:

- Verificamos los requisitos actualizados del trámite.
- Llevamos documentos originales.
- Conservamos copias digitales.
- Llegamos con tiempo a la cita.
- Revisamos los medios de pago disponibles.



### EL CONSULADO NO PUEDE:

- Permitir el ingreso o resolver decisiones de autoridades migratorias mexicanas.
- Intervenir en procesos judiciales o decisiones de autoridades locales.
- Actuar como abogado o representante legal en procesos.
- Pagar multas, deudas, servicios médicos o gastos personales.
- Ofrecer alojamiento, empleo o recursos económicos.
- Gestionar trámites por fuera de los canales oficiales o sin requisitos completos.
- Exonerar pagos establecidos por la ley.
- Conseguir empleo o vivienda
- Cubrir gastos de tiquetes

### TODOS LOS TRÁMITES CONSULARES SE REALIZAN CONFORME A LA NORMATIVA VIGENTE. ESTO SIGNIFICA QUE:

- Los requisitos son obligatorios y deben cumplirse en su totalidad.
- Los trámites se atienden mediante cita previa dentro de los horarios establecidos.
- No es posible:
  - Agendar citas por fuera de los canales oficiales.
  - Solicitar atención sin cita.
  - Omitir requisitos.
  - Solicitar exoneraciones de pago sin fundamento legal.

# NUESTRA CASA EN EL EXTERIOR

## sopa de letras consular

Resuelve la sopa de letras con las pistas y descubre lo que Taquito nos enseña sobre nuestro Consulado.



### PISTA

Todas las respuestas se encuentran en esta guía.



1. Documento regular de viaje para colombianos. Requiere cita previa.
2. Trámite obligatorio cuando viajan niñas, niños o adolescentes sin ambos padres o representantes legales.
3. Medida especial de protección consular, no es un pasaporte de uso regular.
4. Documento excepcional para situaciones urgentes. Vigencia de 7 meses.
5. Trámite 100% en línea que certifica documentos para que tengan validez en el exterior.
6. Permite que otra persona haga trámites en Colombia en nuestro nombre desde el exterior.
7. Área del Consulado que acompaña a colombianos en situaciones de vulnerabilidad o emergencia.


# NUESTRA CASA EN EL EXTERIOR

## sopa de letras consular

Resuelve la sopa de letras con las pistas y descubre lo que Taquito nos enseña sobre nuestro Consulado.



**PISTA**  
Todas las respuestas se encuentran en esta guía.



### Pasaporte

1. Documento regular de viaje para colombianos. Requiere cita previa.

### Permiso de salida

2. Trámite obligatorio cuando viajan niñas, niños o adolescentes sin ambos padres o representantes legales.

### Salvoconducto

3. Medida especial de protección consular, no es un pasaporte de uso regular.

### Pasaporte de emergencia

4. Documento excepcional para situaciones urgentes. Vigencia de 7 meses.

### Apostilla

5. Trámite 100% en línea que certifica documentos para que tengan validez en el exterior.

### Poder

6. Permite que otra persona haga trámites en Colombia en nuestro nombre desde el exterior.

### Protección

7. Área del Consulado que acompaña a colombianos en situaciones de vulnerabilidad o emergencia.

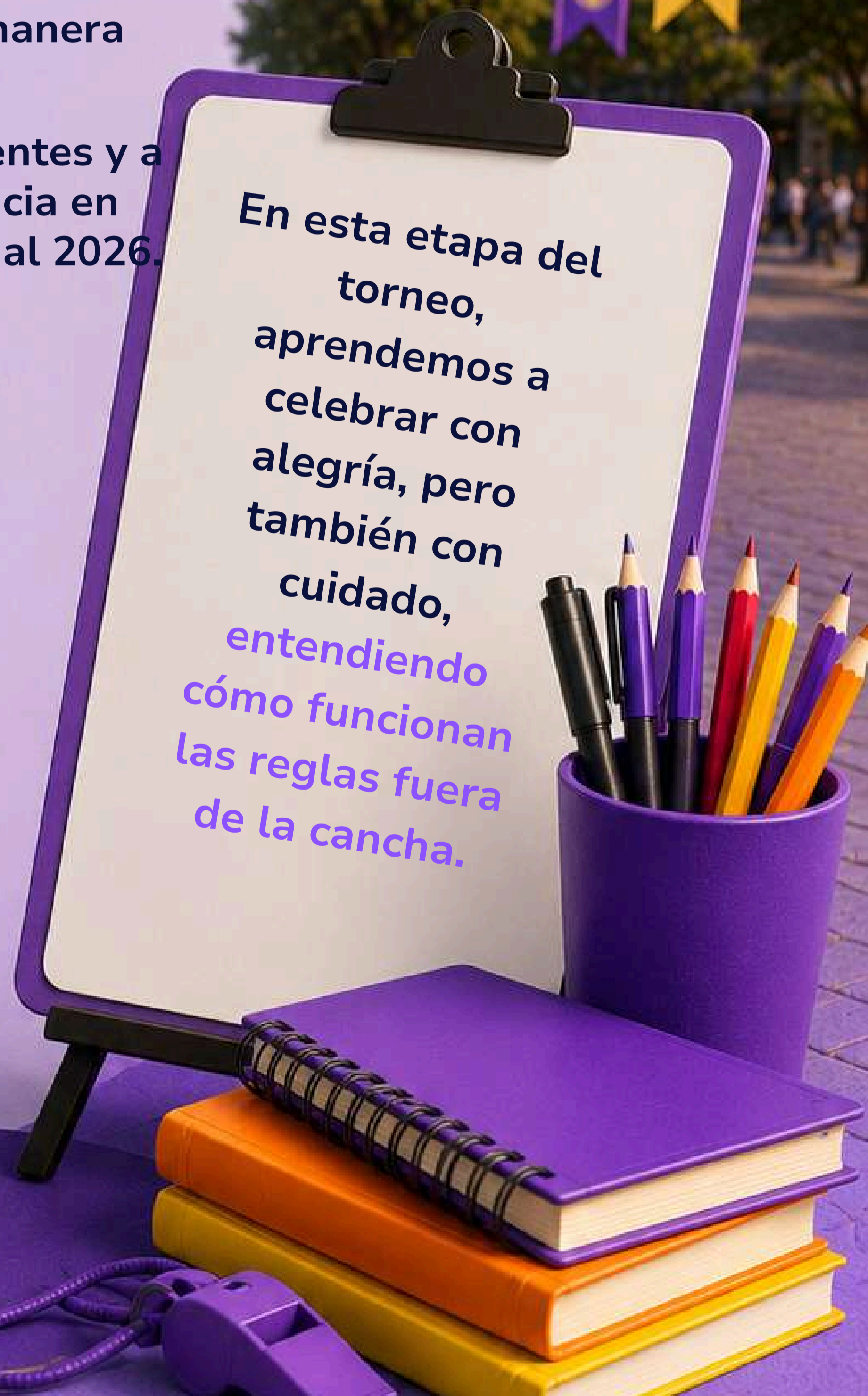
# 3

# JUGAMOS CON REGLAS CLARAS

## Normas y convivencia

A lo largo de este recorrido, Taquito nos recuerda que así como el fútbol tiene reglas dentro de la cancha, cada ciudad también tiene normas que nos permiten convivir de manera segura.

Conocerlas nos ayuda a evitar inconvenientes y a disfrutar plenamente nuestra experiencia en Guadalajara y Zapopan durante el Mundial 2026.



# Disfrutamos el Mundial con responsabilidad



Cuando viajamos para vivir el Mundial, llevamos nuestra pasión y costumbres. Taquito nos invita a hacer una jugada clave: reconocer que no todas las celebraciones funcionan igual en cada país.

## Consumo de alcohol durante el Mundial

### DATO CULTURAL

En Colombia es común compartir bebidas en espacios abiertos o reuniones informales.

**En México es diferente:** el consumo de alcohol en la vía pública está prohibido.

#### TARJETA ROJA

No está permitido el consumo de bebidas alcohólicas en:



Calles.



Parques.



Transporte público.

#### TARJETA AMARILLA

El consumo de alcohol fuera de zonas autorizadas es una de las faltas más sancionadas durante eventos masivos.

#### TARJETA VERDE

Sí está permitido el consumo de bebidas alcohólicas en:



Restaurantes.



Bares autorizados.



Cantinas autorizadas.



### IMPORTANTE

Consumir alcohol en la vía pública o estar en estado de ebriedad, puede generar:

- Multas.
- Falta administrativa (arresto hasta por 72 horas).
- Traslado a juez municipal.

# ¿CONOCIÁS EL “TORITO”?

## Alcoholímetro en Jalisco



Antes de movernos por la ciudad, Taquito nos recuerda una jugada clave: **la seguridad vial también hace parte del partido.**

### EN JALISCO

En el estado de Jalisco opera el programa de alcoholimetría “Operativo Salvando Vidas”, implementado por el Gobierno estatal para prevenir accidentes de tránsito asociados al consumo de alcohol.

Popularmente, a estos controles se les conoce como “El Torito”.

Estos operativos instalan módulos aleatorios en distintos puntos de la ciudad, especialmente en zonas de alta circulación, donde las autoridades realizan pruebas para medir el nivel de alcohol en conductores.

### ¿CÓMO FUNCIONA EL ALCOHOLÍMETRO?

Cuando circulamos por la ciudad, podemos encontrarnos con estos puntos de control.

- Se nos solicita detener el vehículo.
- Apagar el motor y encender las luces intermitentes.
- Realizar una prueba de alcoholimetría.


El dispositivo mide si hemos consumido alcohol y en qué nivel.

### ¿POR QUÉ EXISTEN ESTOS OPERATIVOS?

Este programa funciona desde 2013 y responde a lo establecido en:

- Artículos 72 y 186 de la Ley de Movilidad y Transporte del Estado de Jalisco.

Su objetivo es claro: **reducir muertes y accidentes viales asociados al consumo de alcohol.**



**Dato clave:** El alcoholímetro es un instrumento oficial que determina, de manera cuantitativa, si una persona conduce bajo efectos del alcohol.

### ¿QUÉ PASA SI EXCEDEMOS EL LÍMITE?

**El límite permitido en Jalisco es: 0.25 mg de alcohol por litro de aire espirado.** Las consecuencias están establecidas en la Ley de Movilidad y Transporte del Estado de Jalisco:

- Multas económicas (pueden superar los \$22,000 MXN, (\$1.300USD), dependiendo del caso).
- Arresto administrativo inconmutable (no se puede pagar para evitarlo).
- Retiro del vehículo y traslado al corralón.
- Traslado al Centro Urbano de Retención Vial por Alcoholimetría (CURVA), conocido como “El Torito”.

**El arresto puede ir aproximadamente de 12 a 36 horas,** según el nivel de alcohol detectado.

# Comportamiento en el espacio público



## Reglas en sedes oficiales

Taquito nos recuerda que en los espacios oficiales del Mundial también existen reglas específicas que debemos conocer para evitar contratiempos y disfrutar la experiencia sin inconvenientes.

### FIFA FAN FEST

Para ingresar y permanecer en los estadios, seguimos reglas claras definidas por FIFA y autoridades locales.

Se ha confirmado que en los Fan Fest oficiales en México (incluyendo los previstos para Jalisco) no habrá venta ni consumo de alcohol.

Esta medida busca mantener un ambiente 100% familiar y prevenir incidentes de seguridad.

### ESTADIO AKRON

Dentro del estadio, la venta de alcohol estará regulada por la FIFA y autoridades locales.

Su disponibilidad podrá estar limitada a áreas designadas y a horarios específicos antes y después de los partidos.

Durante el desarrollo del juego en las gradas generales, no estará permitido su consumo.

## El incumplimiento puede implicar:

- Expulsión inmediata.
- Sanciones adicionales.
- Falta administrativa (arresto hasta por 36 horas).
- Traslado a una estación migratoria, donde eventualmente, y de conformidad con la evaluación del Instituto Nacional de Migración (INM), podría ordenarse su expulsión del país.

## OBJETOS PROHIBIDOS

- Armas o objetos punzantes.
- Botellas, latas o envases.
- Cámaras profesionales sin acreditación.
- Punteros láser o dispositivos que interfieran.
- Pancartas ofensivas o discriminatorias.

## CONDUCTAS SANCIONADAS

- Cánticos discriminatorios.
- Lanzar objetos.
- Invadir la cancha.
- Intentar ingresar al estadio por la fuerza sin contar con las entradas correspondientes a los partidos, así como alterar el orden público en las inmediaciones del estadio.



# JUGAMOS CON REGLAS CLARAS

## Normas y convivencia

Así como el fútbol tiene reglas dentro de la cancha, cada ciudad también tiene sus propias reglas fuera de ella.

Relaciona cada acción con su consecuencia correcta y demuestra que estás listo/a para vivir el Mundial de manera segura y responsable.



## UNE CADA ACCIÓN CON LA CONSECUENCIA

### Acción

### Consecuencias

<b>A</b> Consumir alcohol en la vía pública.	●	● <b>1</b>	Multa y arresto hasta por 72 horas.
<b>B</b> Conducir con más de 0.25 mg/L de alcohol en Jalisco.	●	● <b>2</b>	Multas económicas que pueden superar los \$22,000MXN.
<b>C</b> Participar en riñas o disturbios.	●	● <b>3</b>	Falta administrativa y arresto hasta por 36 horas.
<b>D</b> Descuidar nuestras pertenencias en aglomeraciones.	●	● <b>4</b>	Retiro del vehículo y traslado al corralón.
<b>E</b> Realizar necesidades fisiológicas en espacios públicos.	●	● <b>5</b>	Expulsión inmediata del estadio y sanciones adicionales.
<b>F</b> Lanzar objetos dentro del estadio.	●	● <b>6</b>	Robo o hurto de nuestras pertenencias.
<b>G</b> Usar pirotecnia sin autorización.	●	● <b>7</b>	Sanciones y posible detención por alterar el orden público.

# JUGAMOS CON REGLAS CLARAS

## Normas y convivencia

Así como el fútbol tiene reglas dentro de la cancha, cada ciudad también tiene sus propias reglas fuera de ella.

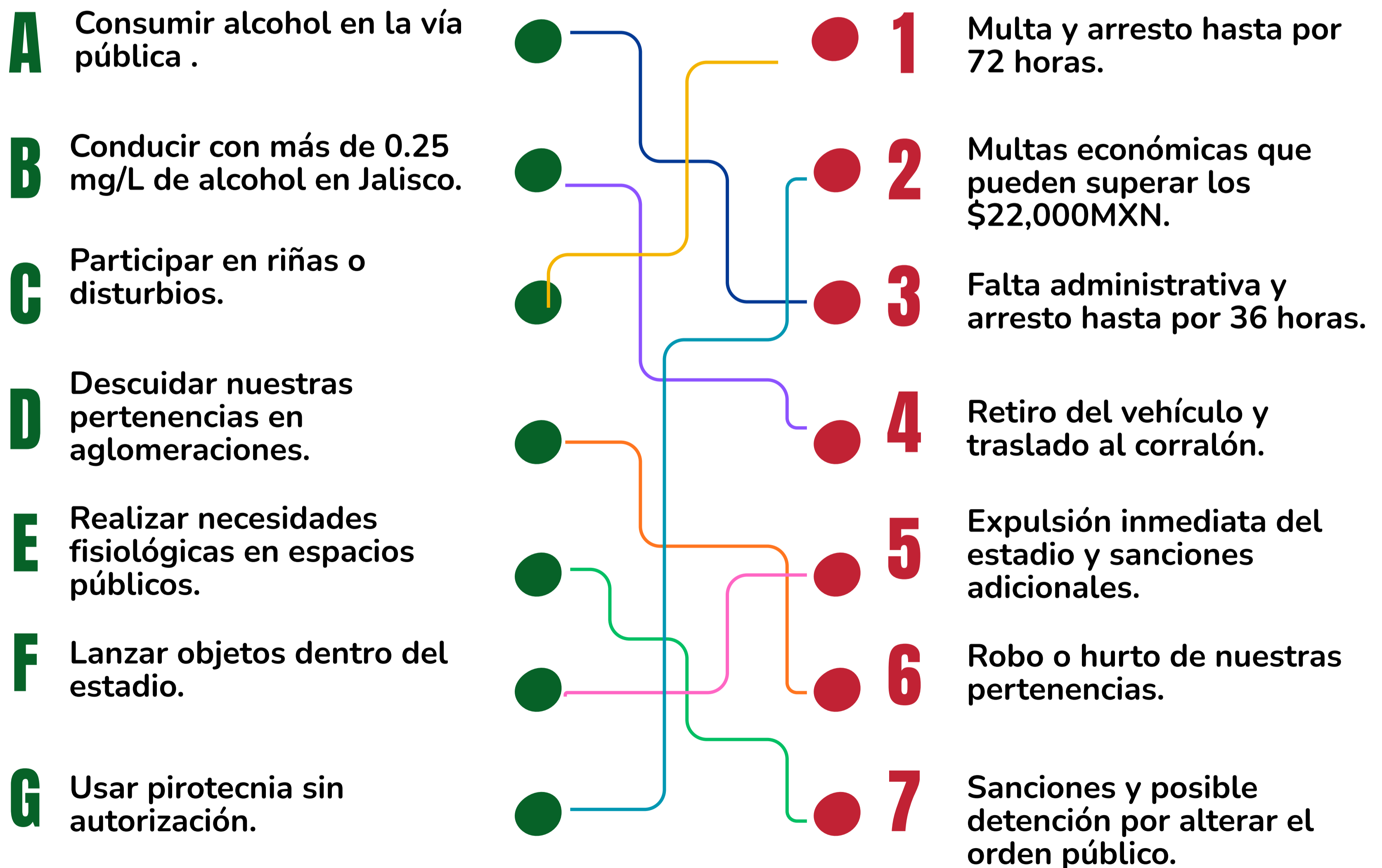
Relaciona cada acción con su consecuencia correcta y demuestra que estás listo/a para vivir el Mundial de manera segura y responsable.



## FELICIDADES LO COMPLETASTE

### Acción

### Consecuencias



4

# RECONOCEMOS LA CANCHA

## Primeros pasos en México



### Ubiquémonos antes de salir a la cancha

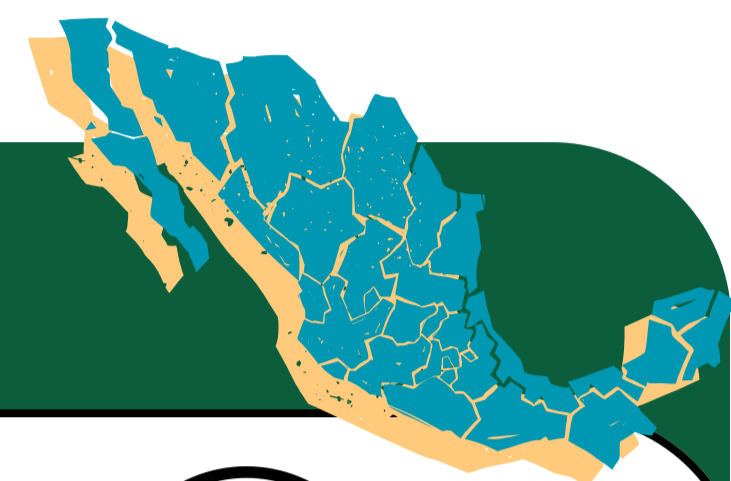
En esta primera etapa, Taquito nos invita a reconocer el terreno de juego. Antes de movernos por la ciudad, conviene conocer algunos datos prácticos sobre México, Jalisco y la sede mundialista Guadalajara-Zapopan.

Aquí encontraremos información útil para adaptarnos con mayor facilidad: clima, horarios, medios de pago, conectividad y aspectos básicos del entorno. No buscamos memorizar datos, sino contar con herramientas que nos ayuden a tomar buenas decisiones durante este viaje.

# DATOS IMPORTANTES

En este capítulo se encuentra: información general, moneda, clima, conectividad, hospitales y contactos de emergencia y medios de transporte

## MÉXICO




### NOMBRE OFICIAL

Estados Unidos  
Mexicanos



### CAPITAL

Ciudad de México



### MONEDA

Pesos Mexicanos  
(MXN)



### PREFIJO TELEFÓNICO

INTERNACIONAL  
+52

## JALISCO



### CAPITAL

Guadalajara




### GOBERNADOR

Jesús Pablo Lemus  
Navarro



### SUBDIVISIONES


125 municipios



### POBLACIÓN

8.348.151 habitantes

## ÁREA METROPOLITANA DE GUADALAJARA



### POBLACIÓN

Alrededor de 5.3  
millones de habitantes



### EXTENSIÓN TERRITORIAL

- La segunda más grande de México.
- La comprenden 9 municipios de Jalisco.



# DATO CURIOSO

El Área Metropolitana de Guadalajara se localiza en la parte central del estado de Jalisco y oficialmente la conforman ocho municipios, de los cuales seis son considerados centrales y dos exteriores.

- San Pedro Tlaquepaque.
- Tonalá.
- Zapopan.
- Tlajomulco de Zúñiga.
- El Salto.
- Juanacatlán.
- Ixtlahuacán de los Membrillos.
- Acatlán de Juárez.
- Zapotlanejo y
- Guadalajara



# CLIMA EN JUNIO-JULIO

## Temporada Mundialista



Durante junio y julio, el clima en el Área Metropolitana de Guadalajara entra en una transición clave hacia la temporada de lluvias, con condiciones variables a lo largo del día.



“En Guadalajara jugamos dos partidos al mismo tiempo: uno contra el calor... y otro contra la lluvia.”

### ¿QUÉ DICE LA INFORMACIÓN OFICIAL?

Según el Instituto de Astronomía y Meteorología de la Universidad de Guadalajara:

### INICIO DEL TEMPORAL DE LLUVIAS

Ocurre históricamente alrededor del 15 de junio.

- Antes de esa fecha pueden presentarse lluvias aisladas, pero no se consideran el inicio formal del temporal.



### TEMPERATURAS PROMEDIO EN JUNIO (AMG)

- Promedio general: 26.3°C.
- Mínima promedio: 15.1°C (madrugada y primeras horas).
- Máxima promedio: 34.4°C (tarde).



### TARJETA ROJA

Si identificas estos síntomas busca sombra, hidrátate y acude a atención médica prioritaria.

El golpe de calor es una emergencia médica y puede ocurrir si hay exposición prolongada al sol.

Síntomas importantes:

- Temperatura corporal mayor a 39°C.
- Náuseas o vómito.
- Dolor de cabeza.
- Cansancio extremo o confusión.
- Alteraciones neurológicas.

### CONDICIONES ADICIONALES:

- Puede haber olas de calor previas al temporal.
- Se espera presencia del fenómeno El Niño, lo que puede generar:
- Temperaturas ligeramente más altas de lo habitual (+0.5 a +1.5°C).
- Mayor variabilidad climática.

### TARJETA AMARILLA

Planifica con tiempo extra tus desplazamientos en días de lluvia, especialmente si vas al estadio o Fan Zone.

# ¿QUÉ LLEVAR?



## TARJETA VERDE

- Usar ropa de algodón holgada que cubra brazos y cuello.
- Calzado cómodo (idealmente antiderrapante).
- No permanecer en lugares sin ventilación como vehículos.
- Impermeable ligero o paraguas compacto.
- Protector solar (Aplicar cada 3 horas).
- Hidratarse es clave, consumir solución de electrolitos, conocido como “Suero oral” .



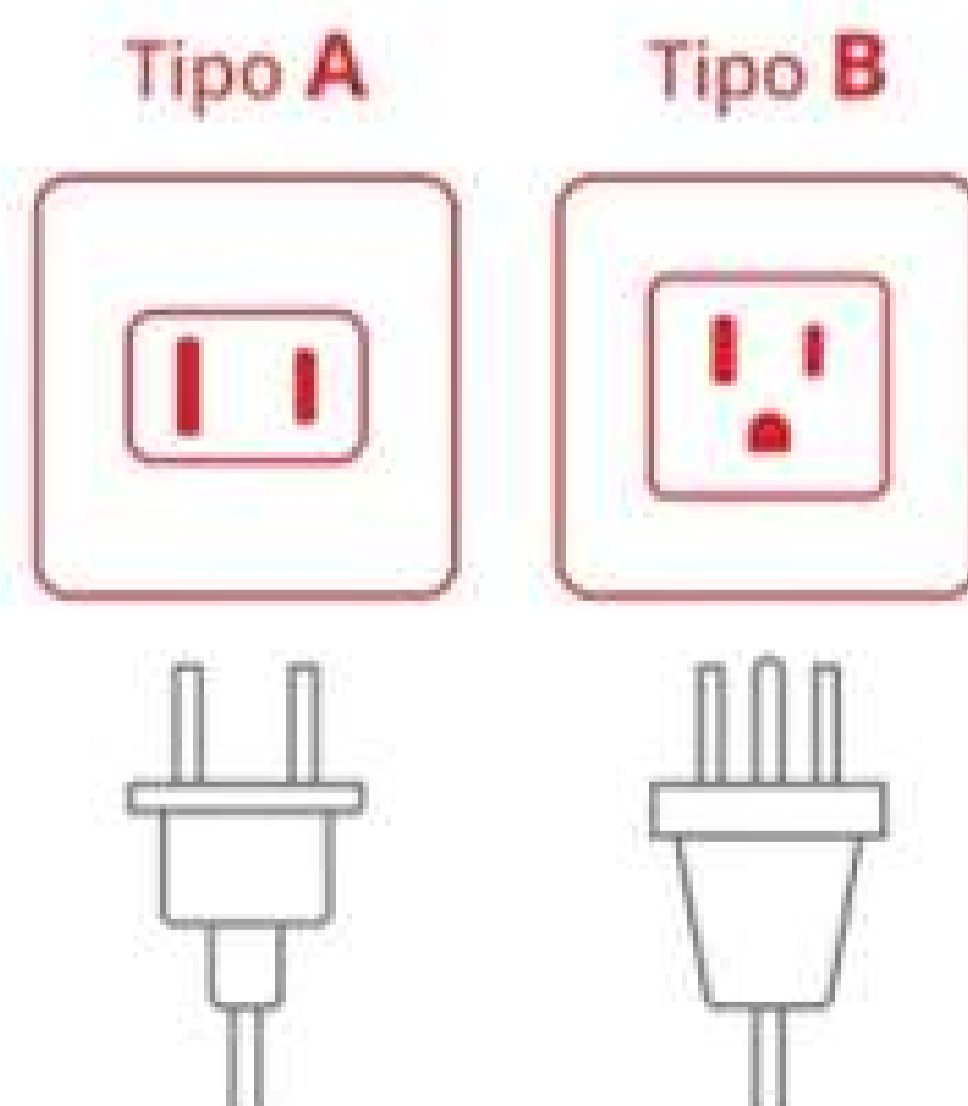
## Comunicación y conectividad

Mantenernos conectados facilita traslados, pagos, coordinación de encuentros y atención de emergencias.

- Se recomienda adquirir una SIM local o e-SIM, disponibles en aeropuertos, centros comerciales y tiendas oficiales de los operadores móviles.
- Para garantizar una mejor cobertura y reducir el riesgo de pérdida de señal, se recomienda contratar servicios con operadores de telefonía reconocidos y de amplia cobertura nacional.
- WhatsApp es la principal herramienta de comunicación cotidiana.
- Google Maps y Waze funcionan muy bien para rutas.
- No se requiere VPN para uso normal de redes sociales o buscadores.

## Corriente eléctrica y cargadores

- Voltaje habitual: 127 V.
- Frecuencia: 60 Hz.
- Clavijas tipo A y B (compatibles con muchos dispositivos usados en Colombia y Estados Unidos).



# MONEDA Y PAGOS

Taquito nos acompaña en esta jugada clave: **así como no entramos a la cancha sin balón, tampoco conviene viajar sin entender cómo mover nuestro dinero en México.** Conocer la moneda local, los medios de pago y dónde cambiar divisas nos ayudará a comprar, transportarnos y disfrutar el viaje sin contratiempos.

## Moneda oficial

La moneda oficial de México es el peso mexicano (MXN). El símbolo más común es \$, por eso siempre conviene confirmar si el precio está expresado en pesos mexicanos.

Muchos precios en México usan solo el símbolo \$. Si ves una cuenta en un restaurante o tienda, normalmente se refiere a pesos mexicanos, no a dólares.

### Cambio referencial (28 de abril 2026)

- 1 USD ≈ 17.39 MXN
- 1 MXN ≈ 207 COP
- 100 MXN ≈ 20,700 COP
- 100 MXN ≈ 5.75 USD

## MEDIOS DE PAGO

En Guadalajara y Zapopan conviven pagos digitales y efectivo

- Las tarjetas de crédito y débito son ampliamente aceptadas.
- En mercados, pequeños comercios o ventas callejeras es posible que sólo acepten efectivo o transferencia.
- Apps como Mercado Pago, CoDi (Banxico) o Mercado Pago facilitan pagos digitales.
- Avisemos al banco sobre el viaje para evitar bloqueos preventivos.

### ¿SABÍAS QUÉ?

En México, al dinero en efectivo también se le suele llamar “cambio”, “feria” o “morralla”. Asimismo, el datáfono suele conocerse como “terminal” y, al momento de pagar con tarjeta, es común que te soliciten la “firma”, es decir, tu clave bancaria.



### TARJETA AMARILLA

El tipo de cambio varía todos los días. Revisémoslo antes de viajar y durante la estancia.



# AEROPUERTO

**PUERTA DE  
ENTRADA AL  
MUNDIAL**

**¡Hola, compatriota colombiano/a!** Aquí está Taquito otra vez, con la cola moviéndose de emoción. Imagíneme esperándote en la sala de llegadas del Aeropuerto Internacional de Guadalajara (GDL), con un banderín de Colombia y la camiseta de la Selección, listo para darte la bienvenida a la sede del Mundial 2026. Como buena mascota del Consulado, te ayudo a aterrizar con el pie derecho (o con la pata derecha).

## **¡BIENVENIDO/A AL AEROPUERTO INTERNACIONAL MIGUEL HIDALGO Y COSTILLA DE GUADALAJARA (GDL)!**

El Aeropuerto Internacional de Guadalajara es uno de los más importantes del país y ha sido modernizado para recibir a miles de aficionados. Cuenta con dos terminales, amplia oferta de tiendas, restaurantes, casas de cambio, cajeros automáticos y módulos de información turística.

### **TRASLADO**

#### **TAXI OFICIAL DEL AEROPUERTO**

La opción más directa y segura, especialmente si viajas con equipaje o en grupo.



#### **PLATAFORMAS DE MOVILIDAD**

- Operan ampliamente en Guadalajara, con posibles restricciones en aeropuertos.
- Utilice plataformas reconocidas y seguras.
- Verifique los datos del vehículo y del conductor antes de abordar.



### **TARJETA VERDE**

- Ten listos tus documentos y código migratorio.
- Descarga apps como Google Maps y Moovit antes de aterrizar.
- Lleva algo de efectivo en pesos y considera usar la tarjeta de movilidad local.

### **TARJETA AMARILLA**

“Aquí la jugada segura es clara: taxi oficial = directo y sin estrés. Apps = útiles, pero con reglas del juego que pueden cambiar.”

### **TARJETA ROJA**

Evita tomar taxis fuera del aeropuerto (no autorizados).



## SERVICIO ESPECIAL: "RIDE AL ESTADIO"

### Taquito te lo deja claro:

"En día de partido, no improvisamos la llegada. Si quieres jugar seguro, éste es el pase directo al estadio."

### ¿QUÉ ES?

El Ride al Estadio es el servicio oficial de transporte para la Copa Mundial 2026 en Guadalajara, diseñado exclusivamente para personas con boleto del partido (ticket holders).

### TARIFA

- \$500 MXN por persona (viaje redondo).
- Compra únicamente en:  
<https://boletomovil.com/guadalajara-fwc-2026>
- Instagram: En este perfil encontrarás la información oficial de la FIFA WORLD CUP 26 en Guadalajara: @gdl2026



@GDL2026

## ¿Qué incluye el servicio?



**Transporte oficial**  
viaje redondo (ida  
y regreso)



**Traslado directo** y  
controlado hacia el  
estadio



**Descenso** en el  
punto más cercano  
permitido



**Operación organizada**  
para evitar cierres viales,  
tráfico y desvíos

### 📍 PUNTOS DE SALIDA OFICIALES

Sin costo adicional

- Auditorio Telmex.
- Valle Real.
- Plaza Patria.
- Vía Viva.
- Paseo de Gracia (Zona Universidad).
- Titanes.
- Expo GDL.

Con costo adicional

- Zona Galerías.
- Zona San Ignacio.
- Zona Chapultepec.

### 🕒 HORARIOS Y OPERACIÓN

- Salidas: desde aproximadamente 4 horas antes del partido.
- Llegada al punto: mínimo 20 minutos antes (las unidades salen puntuales).
- Regreso: definido al momento de la compra.

### IMPORTANTE

- Cupo limitado.
- Máximo 4 boletos por persona.
- Hasta 2 vehículos por ride con estacionamiento.
- Existe zona restringida de seguridad alrededor del estadio (última milla).
- Servicio accesible para personas con movilidad reducida (se solicita al comprar).

# TRANSPORTE

## Movernos bien también suma goles

A lo largo de este recorrido, Taquito nos recuerda que una buena jugada también se planea antes de salir. Saber cómo movernos por la ciudad nos ayudará a llegar a tiempo a los partidos, conocer más lugares y disfrutar el Mundial sin estrés. Guadalajara y Zapopan cuentan con una red amplia de transporte público y opciones privadas. Lo ideal es combinar medios según la distancia, el horario y la zona donde nos encontremos.

### Sistema de transporte público

Explora la amplia red de transporte masivo del Área Metropolitana de Guadalajara: Mi Tren (líneas 1 a 4), Mi Macro (Calzada y Periférico), Mi Bici y los autobuses urbanos. Aquí encontrarás tipos de transporte, horarios de servicio, formas de pago (incluida la Tarjeta Mi Movilidad), tarifas actuales y recomendaciones para consultar rutas.



### TARJETA MI MOVILIDAD

Adquiere tu Tarjeta Mi Movilidad desde el primer día y desplázate por los diferentes medios del sistema de transporte público. Mi Movilidad es la tarjeta electrónica que funciona como medio de pago homologado para distintos sistemas de transporte del Área Metropolitana de Guadalajara.

Actualmente, la tarjeta Mi Movilidad puede utilizarse en todas las líneas de Mi Tren:

- Mi Transporte Tren Ligero.
- Mi Macro Calzada.
- Las rutas que integran el modelo de Mi Transporte.
- El sistema de bicicletas públicas MiBici (previa activación en sus oficinas).

Su uso permite un acceso más ágil al sistema y facilita la administración del saldo.



# MEDIOS DE TRANSPORTE, HORARIOS, FORMA DE PAGO

Medio de transporte	Forma de pago	¿Requiere Tarjeta Mi Movilidad?	Horario de servicio
<b>Mi Tren (Tren Ligero: Líneas 1, 2 y 3)</b>	Tarjeta Mi Movilidad	Sí (obligatoria)	Lunes a domingo: 05:00 - 23:00
<b>Mi Tren (Línea 4)</b>		Sí (obligatoria)	Lunes a domingo: 04:50 - 23:00
<b>Mi Macro Calzada (BRT)</b>		Sí (obligatoria)	Lunes a domingo: 05:00 - 23:00
<b>Mi Macro Periférico (BRT)</b>		Sí (obligatoria)	Lunes a domingo: 04:30 - 23:30
<b>Autobuses urbanos (camiones)</b>	Efectivo o Tarjeta Mi Movilidad	No obligatoria (puedes usar ambas)	Variable según ruta (aprox. 05:00 - 22:00/23:00)
<b>Mi Bici (bicicletas públicas)</b>	Suscripción (app o registro previo)	Sí (previa vinculación)	Todos los días: 05:00 - 00:59

## TARIFA

La tarjeta de tarifa completa puede adquirirse en las máquinas de venta y recarga (VRT) ubicadas en:

- Los accesos de todas las estaciones de Línea 1,2,3,4.
- Estaciones de Mi Macro Calzada.
- Algunos paraderos de Mi Transporte Tren Ligero.
- Algunas ocasiones también la puedes encontrar en tiendas de conveniencia como Oxxo.
- La tarjeta puede ser recargada en cualquier Oxxo.
- **El valor de la tarjeta es de \$30 pesos.**

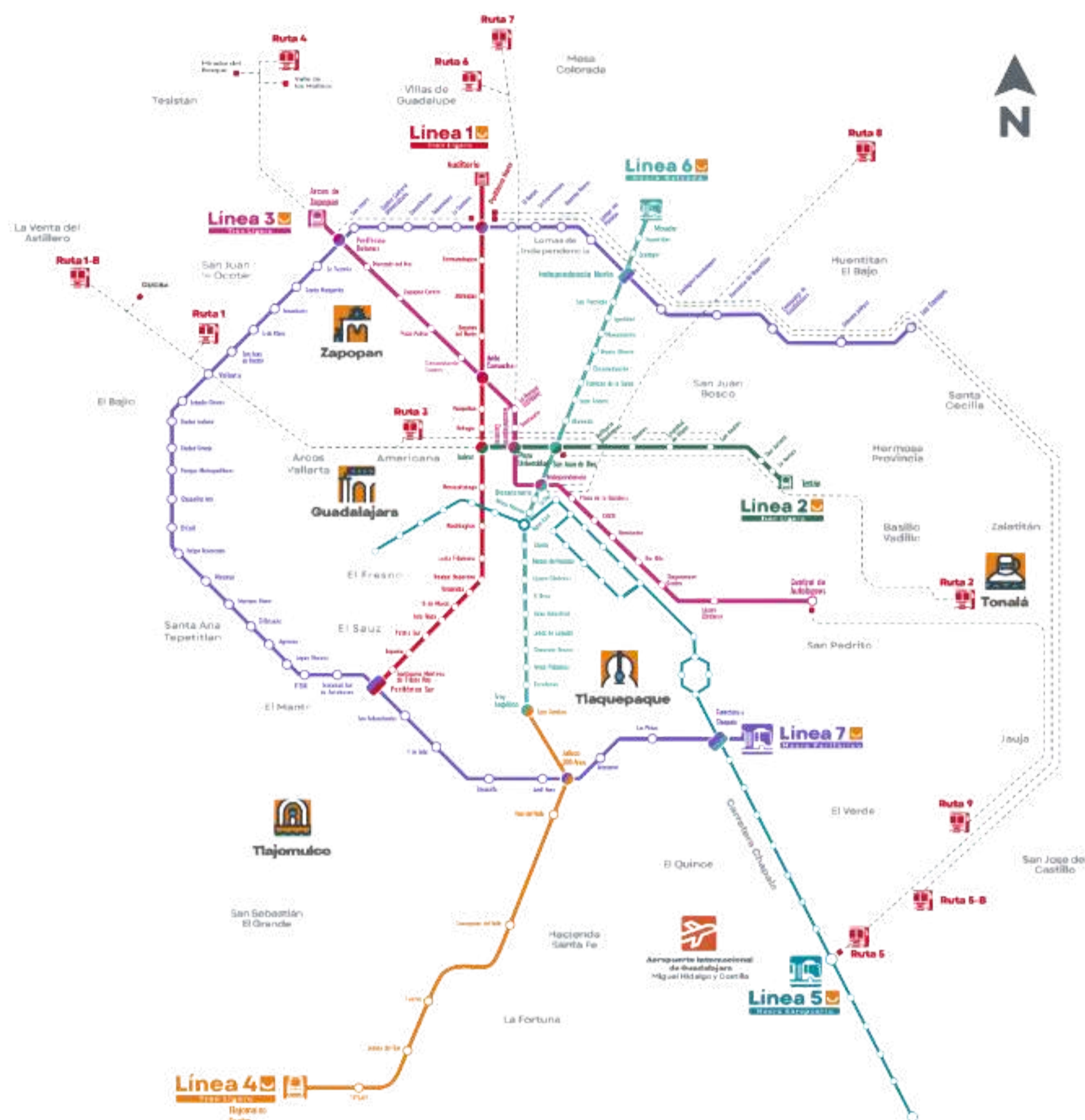
## TARJETA VERDE

Llevar saldo cargado en la tarjeta. En el transporte público se acepta efectivo pero debes contar con la cantidad exacta en monedas (**\$11 MXN TARIFA GENERAL**) porque no se aceptan billetes y no dan cambio.



# Red de Transporte Masivo del Área Metropolitana de Guadalajara

La ciudad cuenta con sistemas integrados de transporte que facilitan la conexión entre zonas clave como el Centro Histórico, Zapopan, Tlaquepaque, el Periférico y otros corredores principales.



## Red de transporte masivo del Área Metropolitana de Guadalajara

<b>Línea 1</b> Tren Ligero		<b>Línea 5</b> Macro Aeropuerto "PROXIMAMENTE"	
<b>Línea 2</b> Tren Ligero		<b>Línea 6</b> Macro Calzada	
<b>Línea 3</b> Tren Ligero		<b>Línea 7</b> Macro Periférico	
<b>Línea 4</b> Tren Ligero			

<b>Mi Transporte</b> Tren Ligero	
<b>Ruta 1</b> (Estación Juárez L1 - Av. Aviación)	<b>Ruta 5-B</b> (El Castillo - Periférico Norte)
<b>Ruta 1-B</b> (Av. Aviación - CUCBA)	<b>Ruta 6</b> (La Normal L3 - San Esteban)
<b>Ruta 2</b> (San Juan de Dios - Tetlán - Tonalá)	<b>Ruta 7</b> (La Normal L3 - Ixcatán)
<b>Ruta 3</b> (Par vial Javier Mina - República)	<b>Ruta 8</b> (Belisario Domínguez - Huentitán)
<b>Ruta 4</b> (Perif. Norte - Valle de los Molinos - Mirador del Bosque - Hacienda Copala)	<b>Ruta 9</b> (Central de Autobuses L3 - CUTonalá)
<b>Ruta 5 (C98)</b> (Aeropuerto - Periférico Norte)	

Fuente: Sistema de Tren Eléctrico Urbano (SITEUR).

Consultada en: <https://www.siteur.gob.mx/index.php/sistemas-de-transporte/mi-tren>

## MI TREN

Es una de las formas más rápidas y confiables para recorrer largas distancias.

Actualmente opera con cuatro líneas que conectan distintos puntos metropolitanos.

Líneas principales:

- Línea 1: norte – sur.
- Línea 2: centro de Guadalajara y Zapopan.
- Línea 3: Zapopan – Guadalajara – Tlaquepaque
- Línea 4: conexión hacia Tlajomulco.



# MI MACRO

Sistema de autobuses rápidos con carriles exclusivos. Opera en dos corredores principales: **Mi Macro Calzada** y **Mi Macro Periférico**.

- Línea 1, conocida como Mi Macro Calzada, cuenta con 27 estaciones y su color distintivo es el **azul turquesa**.
- Por su parte, la Línea 2, nombrada Mi Macro Periférico, tiene en 42 estaciones y su color distintivo es el **morado**.



Mi Macro Periférico resulta especialmente útil para acercarse a zonas cercanas al Estadio Akron.



## DATO INTERESANTE



## MI BICI


**Taquito te anima: "Si el partido está cerca, la bici también juega."** Para usar Mi Bici, el sistema público de bicicletas del Área Metropolitana de Guadalajara, solo tienes que realizar lo siguiente:

## PASOS



Download the app

Descarga la app Mi Bici o entra al sitio oficial.



Crea cuenta con correo y datos personales.



Elige plan temporal. Registra tarjeta.



Libera la bici desde app o estación.

# AUTOBUSES URBANOS

Complementan zonas donde no llegan Mi Tren o Mi Macro.

## ¿CÓMO SE PAGA?

- Tarjeta Mi Movilidad.
- Efectivo exacto (muchas unidades no dan cambio).

## ¿CÓMO CONSULTAR RUTAS?

- Google Maps.
- Moovit.
- Apps locales de movilidad.



## Plataformas privadas y taxis autorizados

Cuando viajamos con equipaje, en horario nocturno, buscamos seguridad, podemos usar:

- Servicios de transporte a través de plataformas seguras.
- Taxis autorizados en sitios seguros



No abordemos vehículos informales ofrecidos en la calle o fuera de plataformas verificadas.

Antes de abordar, revisemos:

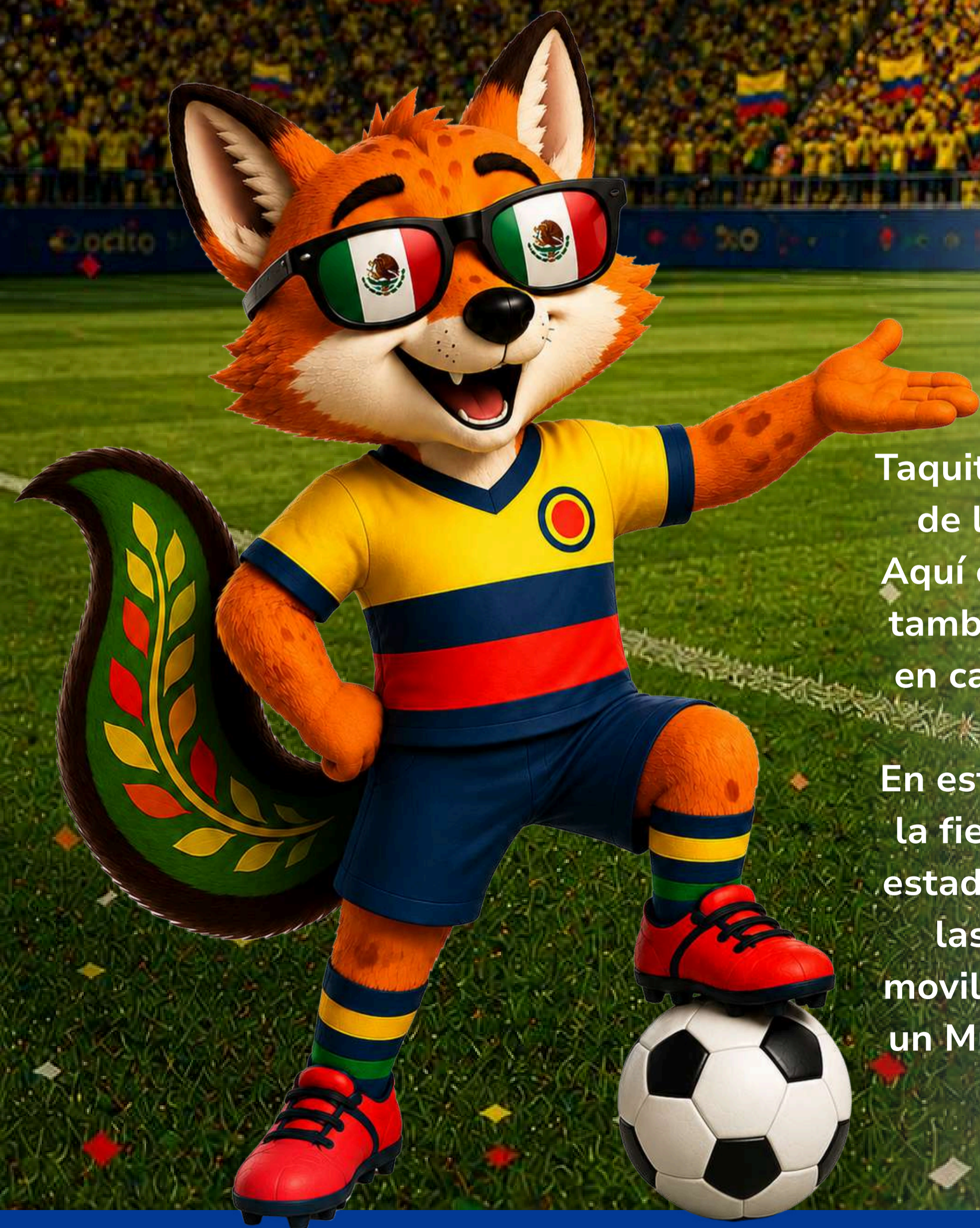
- Placas.
- Nombre de la persona conductora.
- Modelo del vehículo.
- Ruta en la aplicación.



# 5

# JUGAMOS LOS PARTIDOS

## Nos movemos por la ciudad



Taquito nos llama al túnel de salida: se acerca uno de los momentos más emocionantes del viaje. Aquí el fútbol no solo se vive dentro de la cancha; también se siente en las tribunas, en las plazas y en cada rincón donde late la pasión mundialista.

En este apartado conoceremos dónde se enciende la fiesta del fútbol en Guadalajara y Zapopan: el estadio, las zonas oficiales para ver los partidos y las mejores recomendaciones para ingresar, movilizarnos y disfrutar con seguridad. Porque en un Mundial, cada afición también juega su propio partido.

# Estadio Akron y Fan Zones

Taquito nos llama al túnel de salida: se viene uno de los momentos más emocionantes del viaje. Aquí no solo se juega dentro de la cancha; también se vive en las tribunas, en las plazas y en cada rincón donde late la pasión mundialista.

En este apartado conoceremos dónde se enciende la fiesta del fútbol en Guadalajara y Zapopan: el estadio, las zonas oficiales para ver partidos y las mejores jugadas para entrar, movernos y disfrutar con seguridad. Porque en un Mundial, cada afición también juega su partido.

## ESTADIO AKRON

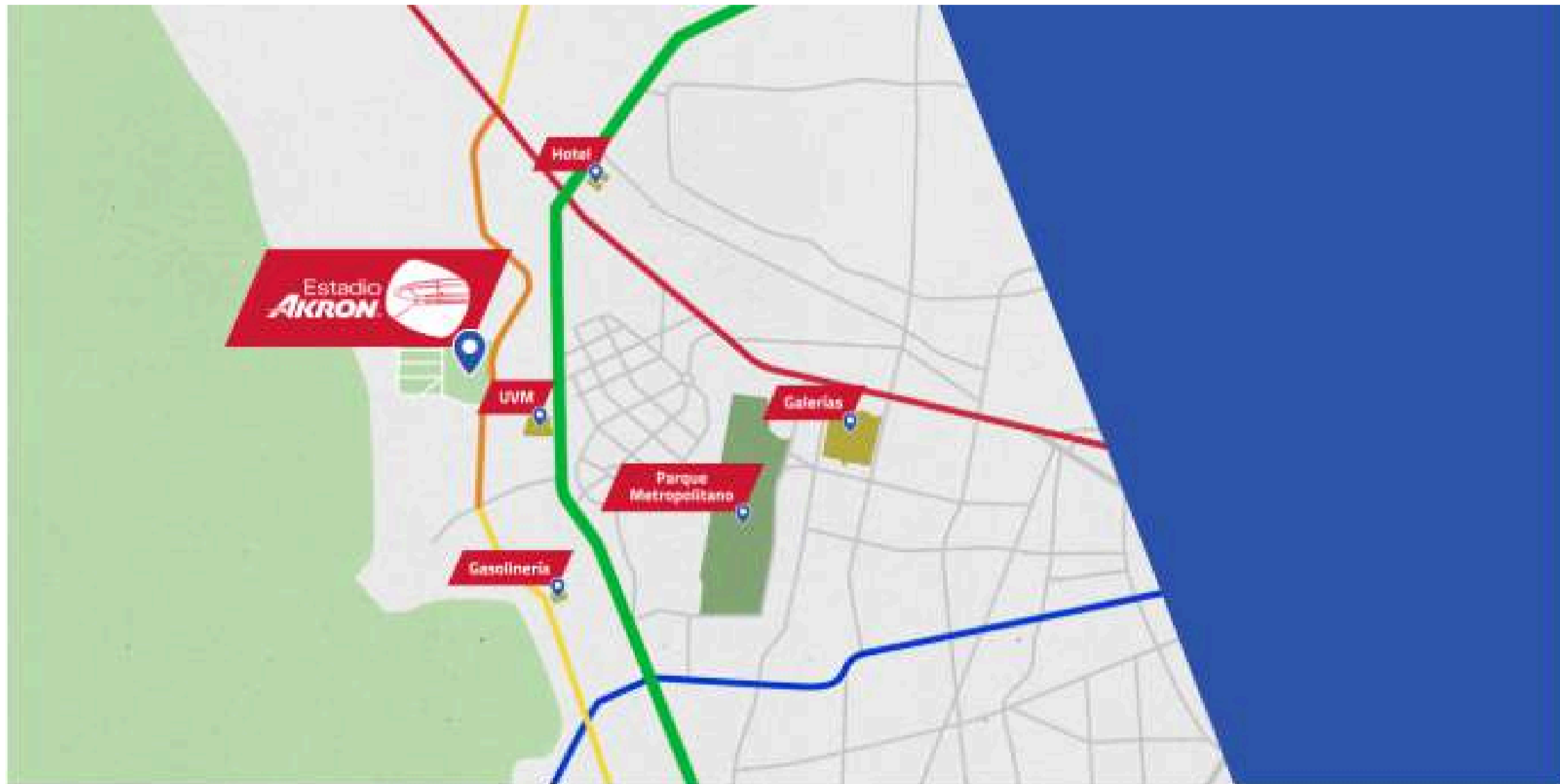
El Estadio Akron, uno de los venues más modernos de México, será el corazón de la acción futbolera en Guadalajara durante la Copa Mundial 2026. En esta sección encontrarás información general del estadio como la ubicación, capacidad y accesos, los partidos que se disputarán allí, y recomendaciones para los días de partido. Estúdiala con cuidado: planificar tu ruta y llegada temprana te garantizará una experiencia inolvidable y sin contratiempos.



## INFORMACIÓN GENERAL

- ¡Sabías que el Estadio Akron (temporalmente Estadio Guadalajara durante el Mundial) es hogar de las Chivas?
- El Estadio AKRON se encuentra a solo 30 minutos del centro de Guadalajara, con accesos directos desde Periférico y Av. Aviación. Cto. J.V.C. 2800, El Bajío, 45014 Zapopan, Jal.
- Cuenta con espacio para más de 46,000 espectadores, siendo uno de los estadios más modernos de México.

# ¿Cómo llegar al Estadio Akron?



Taquito nos recuerda que el partido empieza desde que salimos rumbo al estadio.

El Estadio Akron se ubica en Zapopan, al poniente del área metropolitana. En días de partido suele haber tráfico intenso.

Tiempo sugerido de llegada: entre 2 y 3 horas antes del inicio del encuentro.



Consulta en la página oficial del Estadio Akron las diversas rutas disponibles de autobuses de manera detallada, sitios los taxis oficiales y sus contactos y las plataformas permitidas en <https://estadioakron.mx/Como-llegar-al-estadio>



## BOLETOS

No compremos boletos en reventa informal. Puede tratarse de fraude o entradas inválidas.

Adquiere tus boletos por medios oficiales y revisa los accesos correspondientes. Cumple con los requisitos de ingreso.

Consulta:

<https://www.fifa.com/es/tournaments/mens/worldcup/canadamexicousa2026/tickets>



# Partidos que se jugarán

Todos los partidos se jugarán en el Estadio Guadalajara



Prepárate para vivir la emoción en el Estadio Akron con estos partidos del Mundial

FECHA	PARTIDO	EQUIPOS	GRUPO
Jueves, 11 de junio de 2026	Partido 2	<u>República de Corea v República Checa</u>	Grupo A
Jueves, 18 de junio de 2026	Partido 28	<u>México v República de Corea</u>	Grupo A
Martes, 23 de junio de 2026	Partido 48	<u>Colombia v RD Congo</u>	Grupo K
Viernes, 26 de junio de 2026	Partido 66	<u>Uruguay v España</u>	Grupo H

Consulta el calendario oficial de partidos en Guadalajara, con fechas, horarios y actividades relacionadas. Utilízalo para coordinar tus traslados, reservaciones y planes: anticiparte te permitirá vivir cada jornada con la pasión y organización que caracteriza a los colombianos.

Consulta en:

<https://www.fifa.com/es/tournaments/mens/worldcup/canadamexicousa2026/scores-fixtures?country=MX&wtw-filter=ALL>

# FIFA Fan Festival

Además del estadio, viviremos el Mundial en espacios públicos oficiales con pantallas gigantes, actividades culturales y ambiente internacional.

En Guadalajara, el FIFA Fan Festival será el epicentro para fans sin boletos, con pantallas gigantes, música, comida y actividades gratuitas. En Guadalajara, se ubicará en la Plaza de la Liberación, en el centro histórico, entre la Catedral Metropolitana y el Teatro Degollado.

## ACCESO, HORARIOS Y SEGURIDAD

El acceso al FIFA Fan Festival es gratuito y abierto al público en general (no requiere boleto de partido, aunque los días de juego en Guadalajara la asistencia será mayor).

Consulta los horarios oficiales en la app de la Copa Mundial o en el sitio de Guadalajara 2026, ya que varían según el calendario de partidos. Normalmente operará desde la mañana hasta altas horas de la noche.

### TARJETA VERDE

Ideal para quienes no tienen boleto de partido o quieren vivir el ambiente mundialista.

### TARJETA AMARILLA

En partidos de México, Colombia o encuentros de alta convocatoria, la asistencia puede ser masiva. Lleguemos temprano.

## ¿QUÉ ENCONTRAREMOS?

- Transmisión de partidos
- Música y espectáculos
- Gastronomía local
- Activaciones culturales
- Espacios familiares
- Experiencias interactivas
- conciertos gratuitos

## CONSUMO RESPONSABLE Y CONVIVENCIA

A lo largo de esta guía, Taquito nos recuerda que celebrar también implica cuidarnos y respetar a las demás personas.



Evitemos:

- Riñas
- Agresiones verbales
- Daño al espacio público
- Exceso de alcohol que ponga en riesgo nuestra integridad
- Conductas discriminatorias

# HOSPEDAJE

**Taquito lo tiene claro:** un buen hospedaje también gana partidos. Elegir bien dónde quedarte puede ahorrarte tiempo, traslados largos y preocupaciones.

## Antes de reservar:

- Compara opciones y revisa la oferta disponible.
- Verifica ubicación, servicios y conectividad.
- Consulta tarifas, cargos adicionales y políticas de cancelación.
- Reserva con anticipación mediante canales oficiales o reconocidos.
- Conserva comprobantes, confirmaciones y evidencia de pago.



## TARJETA ROJA

### ⚠ Evita estafas

Si detectas incrementos de precio no informados, cobros indebidos, cancelaciones injustificadas o condiciones distintas a las ofrecidas, conserva la evidencia y presenta una reclamación ante la autoridad de protección al consumidor.

## CONSEJO TAQUITO

📞 ¿Necesitas presentar una queja o denuncia?

PROFECO (Procuraduría Federal del Consumidor)

Sitio web:

<https://www.gob.mx/profeco>

Teléfono del Consumidor:

- 55 5568 8722 (Ciudad de México y zona metropolitana)

- 800 468 8722 (resto de México)

Correo de orientación:

[asesoria@profeco.gob.mx](mailto:asesoria@profeco.gob.mx)



**Infórmate, compara y confirma antes de pagar. Una reserva segura te permitirá disfrutar el Mundial con mayor tranquilidad.**

# LUGARES TURÍSTICOS

**Taquito recuerda:** no todo se juega en el estadio. Jalisco ofrece cultura, gastronomía, naturaleza e historia.

## Imperdibles en Guadalajara y alrededores

- Centro Histórico de Guadalajara.
- (Catedral, Teatro Degollado, Palacio de Gobierno).
- Instituto Cultural Cabañas (Patrimonio UNESCO).
- Tlaquepaque (Barrio artesanal, galerías, restaurantes y mariachi).
- Tequila (Pueblo Mágico y Paisaje Agavero UNESCO).
- Lago de Chapala y Ajijic.
- Bosque Los Colomos.
- Templo Expiatorio.
- Zoológico Guadalajara.
- Acuario Michin.



## GUÍAS LOCALES RECOMENDADAS

Taquito te recomienda para experiencias auténticas y economía local guías previamente elaboradas por Antiturista.

Creado en 2015. Antiturista es una guía de la ciudad con enfoque social que ha ayudado a crear comunidad y apoyar todo tipo de proyectos locales.

- Antiturista Guadalajara (Guadalajara, Zapopan, Tequila, JOVEM, Tlaquepaque, Chapala, LGBT+).
- Visita Guadalajara.
- Guías oficiales de turismo local.
- Mapas de Zapopan, Tlaquepaque, Chapala y Tequila.

## GUÍAS TURÍSTICOS CERTIFICADOS

Contrata personas guías registradas por la Secretaría de Turismo de Jalisco cuando quieras recorridos históricos o culturales más profundos.



¡Para más información, puedes consultar el sitio oficial de Antiturista y animate a vivir la verdadera cultura tapatía! **Enlace:** <https://antiturista.com/>

¿Quieres conocer más? Taquito te invita a revisar su sitio web oficial <https://secturjal.jalisco.gob.mx/tramites-y-servicios/guias-de-turistas>

# TEATRO DEGOLLADO

El estilo arquitectónico del recinto corresponde al período neoclásico. Es considerado uno de los mejores conservados de Hispanoamérica.

El Teatro Degollado cuenta con un pórtico que luce un tímpano con el tema “Apolo y las Musas” en alto relieve de mármol travertino, realizado por el escultor Benito Castañeda, con la leyenda “Que nunca llegue el rumor de la discordia”.

En su vestíbulo se aprecia la escultura “La Diosa de la Fortuna”, realizada entre 1870 y 1880 por el artista italiano Carlo Nicoli, restaurada en 2007 por Hugo Andrés Testilini Deza.

El Teatro Degollado es ícono de nuestro patrimonio cultural y recinto emblemático de excelencia artística. En él se presentan sólo actividades de alto valor artístico y cultural: música, ópera, teatro, danza y multidisciplina. Actualmente es la sede de la Orquesta Filarmónica de Jalisco.



## BOLETOS

- Taquillas del Teatro Degollado:
  - De lunes a domingo:
  - de 10:00 a 15:00 hrs. y
  - de 16:00 a 20:00 hrs.
  - Tel. 3330301391.
- Adquiere tus boletos en:  
**Boletomóvil**



## INFORMACIÓN GENERAL

- Taquilla 33-3614-4773.
- <https://www.facebook.com/TeatroDegolladoOficial>
- Administración Edith del Real.
- Tel. 3336134427/3336580520.
- [teatrodegollado.cultura@jalisco.gob.mx](mailto:teatrodegollado.cultura@jalisco.gob.mx)
- Lugar: Teatro Degollado.
- Municipio: Guadalajara.



Av. Central Guillermo González Camarena 750,  
Residencial Poniente, en Zapopan, Jalisco.

# MUSEOS



- Consulta todos los museos de la red de MEG aquí: <https://museosdejalisco.com/>
- Conoce la agenda de exposiciones actuales: <https://museosdejalisco.com/exposiciones-actuales/>

## MUSEO JAPI, JALISCO PASEO INTERACTIVO

JAPI Jalisco Paseo Interactivo, es un museo que cuenta con experiencias interactivas e inmersivas, enfocado en Jalisco. Dentro de este viaje se encuentra Wérika, un teatro inmersivo en el que podrás hacer un sobrevuelo virtual por los paisajes más emblemáticos de Jalisco.

- Conoce más sobre JAPI aquí: <https://japipaseointeractivo.mx/>
- Compra tus entradas en taquilla o en Boletomóvil: <https://boletomovil.com/japi>

HORARIOS	ENTRADAS (menores de 2 no pagan)
Martes a viernes: 9:00 am a 6:00 pm.	Entrada General: \$150 MXN
Sábados y domingos: 10:00 am a 6:00 pm.	Entrada para menores de 12 años, adultos mayores y personas con discapacidad: \$75 MXN
<u>Horarios Especiales</u> JAPI los sábados y domingos del 6 de junio al 12 de julio 11:00 am a 8:00 pm.	Entrada a Wérika: \$300 MXN (Incluye acceso general a JAPI)

## ¿CÓMO LLEGAR?

### MI TRANSPORTE:

- RUTA C54.
- Sobre la calle Juan Cayetano Portugal.
- 10 Minutos caminando a JAPI.

### MI MACRO PERIFÉRICO


- Estación Acueducto.
- 30 Minutos caminando a JAPI.

### CAMINANDO

- Desde Plaza Real Center.
- Av. Sta. Margarita 3600, Residencial Poniente, Zapopan, Jal.
- 20 Minutos caminando a JAPI.



Av. Central Guillermo González Camarena. 750, Residencial Poniente, en Zapopan, Jalisco.



# MUSEOS

## EX CONVENTO DEL CARMEN

El Ex Convento del Carmen es uno de los principales recintos para la promoción cultural en Guadalajara.

Actualmente cuenta con cinco salas de exposiciones, salas para ensayos, conciertos y presentaciones de música, danza y teatro, un auditorio (Ágora) y la Librería Mariano Azuela.

- Visita la agenda de exposiciones y actividades aquí:  
[https://www.facebook.com/ExConventoCarmen?locale=es\\_LA](https://www.facebook.com/ExConventoCarmen?locale=es_LA)
- Conoce más sobre este museo: <https://museosdejalisco.com/espacio-ex-convento-del-carmen/>



## HORARIOS Y ENTRADA

- Martes: 11:00 am - 7:00 pm.
- Miércoles a sábado: 11:00 am - 5:00 pm.
- Domingo: 11:00 am - 2:00 pm .
- **ENTRADA LIBRE.**

## ¿CÓMO LLEGAR? AUTOBUS

- SITREN L1 y L3.
- Ruta 710 (sobre Av. Juárez).
- Ruta 629 (sobre Morelos).
- Ruta 50B (sobre Enrique González Martínez).
- Ruta 142.
- Ruta 52.



Avenida Juárez #638,  
Centro, Guadalajara.

## TREN LIGERO

- Estación Juárez (A una calle del museo).
- Línea 1 y 2 .
- Estación Guadalajara Centro.
- Línea 3.



## AUTOBUS

- RUTA C87 (647)
- RUTA C96 (257B)
- RUTA C97 (257B)



## TREN LIGERO

- Estación Tlaquepaque Centro. (23 minutos caminando).
- Estación Río Nilo (22 minutos caminando).
- Estación Revolución (10 minutos caminando)
- Línea 3 del Tren Ligero.

## MUSEO REGIONAL DE LA CERÁMICA

El edificio nació como casa de veraneo en la segunda mitad del S.XVIII . En 1954 abrió como museo y desde entonces preserva y difunde las técnicas cerámicas más representativas de Jalisco.

- Conoce la agenda de exposiciones, actividades y talleres: <https://www.facebook.com/p/Museo-Regional-de-la-Cer%C3%A1mica-100084438530602/>
- Más información sobre este museo: <https://museosdejalisco.com/espacio-museo-regional-de-la-ceramica/>

## HORARIOS Y ENTRADA

- Martes a domingo: 11:00am - 5:00pm
- **ENTRADA LIBRE**



Calle Independencia #237,  
Centro, Tlaquepaque, Jalisco.

# MUSEOS

## MUSEO TEQUILA LAB

Es un museo interactivo dedicado a la primera denominación de origen de México. Su inspiración llegó de museos de regiones productoras de vino y licores como Burdeos, Cognac y La Rioja, con la ambición de posicionar a Jalisco al mismo nivel internacional.

Cuenta con una colección de 3,199 botellas de Tequila de diferentes partes del mundo, reconocida con un Récord Guinness.

- Conoce más sobre este espacio aquí:

<https://tequilalab.com.mx/>



Av. Central Guillermo González Camarena #750, Zapopan, Jalisco.

## HORARIOS Y ENTRADA

- Martes a domingo:  
11:00am - 5:00pm
- **ENTRADA LIBRE**

## ¿CÓMO LLEGAR?

### MI TRANSPORTE:

- RUTA C54
- Sobre la calle Juan Cayetano Portugal
- 7 Minutos caminando a Tequila Lab.

### CAMINANDO

- Desde Plaza Real Center
- Av. Sta. Margarita 3600, Residencial Poniente, Zapopan, Jal.
- 15 Minutos caminando a Tequila Lab.

### MI MACRO PERIFÉRICO

- Estación Acueducto
- 35 Minutos caminando a Tequila Lab.

## CENTRO INTERPRETATIVO GUACHIMONTONES “PHIL WEIGAND”

Es un museo que desentraña la historia de las insólitas pirámides circulares de Teuchitlán, ubicadas a una hora y media de Guadalajara.

- Conoce más sobre este espacio aquí:  
<https://museosdejalisco.com/espacio-guachimontones/>
- Descubre sus actividades aquí:  
<https://www.facebook.com/CentroInterpretativoGuachimontones>

### HORARIOS Y ENTRADA

- Martes a domingo: 9:00 am a 5:00 pm.
- **Entrada general \$30 MXN.**
- **Descuento para maestros y estudiantes con credencial vigente: \$15 MXN.**

### AUTOBUS

- Central Vieja de Autobuses.
- Autotransportes Etzatlán (ATE) con destino a Teuchitlán.



Calle Los Ángeles 218, San Carlos, Guadalajara, Jalisco.



# MUSEOS

## MUSEO ARTES POPULARES

Casona construida en dos etapas, la planta baja en el siglo XVIII y la planta alta en el XIX. Fue inaugurado como museo en el año 2000 y ha exhibido cerca de 1,600 piezas entre cerámica, textiles, metalistería y fibras vegetales que documentan las tradiciones artesanales de las distintas regiones de Jalisco.

- Conoce más sobre este museo aquí:  
<https://museosdejalisco.com/espacio-museo-de-las-artes-populares-de-jalisco/>
- Descubre exposiciones, talleres y actividades aquí:  
<https://www.facebook.com/profile.php?id=100084869612767>



## HORARIOS Y ENTRADA

- Martes a sábado:  
11:00 am a 5:00 pm
- Domingo: 11:00 am -  
2:00 pm
- **ENTRADA LIBRE**

## ¿CÓMO LLEGAR?

### AUTOBUS

- RUTA 231
- RUTA 231C
- Ruta 647 (En los dos templos, 13 minutos caminando)

### MI MACRO CALZADA

Estación San Juan de Dios.



C. San Felipe 211, Zona Centro, Guadalajara, Jalisco.

### TREN LIGERO

- Estación Guadalajara Centro
- Línea 3
- Estación Plaza Universidad
- Línea 2



### AUTOBUS

- RUTA 231
- RUTA 231C
- Ruta 647

### TREN LIGERO

- Estación Guadalajara Centro.
- Línea 3
- Estación Plaza Universidad.
- Línea 2

### MI MACRO CALZADA

Estación San Juan de Dios.



## MUSEO DE SITIO DEL PALACIO DE GOBIERNO

Su construcción inició en 1750 y tardó cuarenta años en concluirse. Ha sido escenario de algunos de los momentos más decisivos de la historia de México: la abolición de la esclavitud, un intento de fusilamiento presidencial y fue testigo de la revolución mexicana.

- Conoce más sobre este espacio:  
<https://museosdejalisco.com/espacio-museo-de-palacio-de-gobierno/>
- Descubre aquí la agenda de exposiciones:  
[https://www.facebook.com/profile.php?id=100092444497639&locale=es\\_LA](https://www.facebook.com/profile.php?id=100092444497639&locale=es_LA)

## HORARIOS Y ENTRADA

- Entrada únicamente en visitas guiadas en los siguientes horarios:
- Martes a sábado: 11:00 am, 12:00 pm, 1:00 pm y 3:00 pm.
- Domingo: 11:00 am y 1:00 pm



Av. Ramón Corona #31, Centro, Guadalajara, Jalisco.

# ACUARIO MICHIN

## Vive la experiencia Michin

¡En acuario MICHIN estamos seguros que unidos podemos lograr muchas cosas! Una de ellas es la conservación de nuestro medio ambiente. El cuidado por la naturaleza y mucho más, únete a esta causa para lograr un cambio:




HORARIOS	ENTRADAS
Lunes a viernes: 11:00 AM – 6:00 PM (Cierre de taquilla).	Entrada general: \$269 MXN (Acceso Total pagándose de 3 años de edad en adelante).
Sábado y domingo: 10:00 AM – 6:00 PM (Cierre de taquilla).	

NOTA: el acuario cierra a las 7:00 PM.

## ¿CÓMO LLEGAR?

- Acceso principal por Mariano de la Bárcena.
- Conectividad vía Mi Tren (Línea 3, Estación La Normal).
- Diversas rutas camioneras de transporte público sobre Av. Alcalde, como ruta 602, 27, 52, 231.



Liga a información complementaria y agenda cultural:

<https://www.google.com/search?q=https://guadalajara-es.acuariomichin.com/>



Mariano de la Bárcena 990, Col. Guadalajara Centro, Código Postal: 44100 en Guadalajara, Jalisco México

# ZOOLOGICO DE GUADALAJARA

## Descubre Emocionantes Aventuras

Enclavado en la Barranca de Huentitán se encuentra el Zoológico Guadalajara. Esta considerado como elemento integrador de un gran conjunto formado por el parque Natural Huentitán y el parque de diversiones Selva Mágica.




## HORARIO

De martes a domingo de 10:00 a.m. a 6:00 p.m.

## REDES SOCIALES

- Facebook: ZOOLOGICO GUADALAJARA.
- YouTube: zoologico guadalajara.
- Twitter: @ZooGuadalajara
- Instagram: @zoologicoguadalajara
- Tiktok: @zoologicoguadalajara
- Página web: [www.zooguadalajara.com.mx](http://www.zooguadalajara.com.mx)

 Av. Paseo del Zoológico No. 600 y Calzada Independencia No. 4510. Col. Huentitán el Alto, C.P. 44390 en Guadalajara, Jalisco.

## ATRATIVOS IMPERDIBLES

### MICHILÍA

Reserva natural que alberga al oso negro americano y al lobo gris mexicano

### MARAVILLAS DEL KALAHARI

Hogar de las suricatas, animales sociales y curiosos

### ANTÁRTIDA, EL REINO DE LOS PINGÜINOS

Exhibición única en México de pingüinos adelia y Gentoo.

### SKYZOO, UNA AVENTURA DE ALTURA

Teleférico con vista con vista panorámica del parque y sus animales.

## SERVICIOS

El Zoológico Guadalajara cuenta con todos los servicios para la comodidad de sus visitantes como fuentes de sodas, restaurantes, tiendas de recuerdos, renta de carriolas y sillas de ruedas, áreas de pic-nic con juegos infantiles, donde las familias conviven y se divierten.

# ZONAS DE LA CIUDAD

## Seguridad Turística



Conocer la cancha evita errores. No todas las zonas funcionan igual de día que de noche.



### ZONAS RECOMENDADAS PARA SALIR U HOSPEDARTE

- **Avenida Chapultepec / Americana:** Epicentro nocturno con bares, terrazas y restaurantes.
- **Providencia / Andares / Puerta de Hierro:** Ambiente moderno, rooftops y opciones premium.
- **Tlaquepaque Centro:** Ideal para noche cultural, mariachi y cena tranquila.
- **Centro Histórico:** Buena opción para actividades culturales y Fan Festival, con precaución nocturna moderada.

### TARJETA VERDE

Muévete por corredores principales y usa apps de transporte al salir tarde.

### ZONAS DONDE CONVIENE EXTREMAR PRECAUCIONES

Colonias y sectores frecuentemente mencionados en reportes de incidencia delictiva, percepción ciudadana y referencias locales recientes (2025-2026):

- Miravalle (sur-oriente de Guadalajara).
- Oblatos y alrededores.
- (Santa Cecilia, La Jalisco, Huentitán el Bajo).
- Lomas del Paraíso.
- Sector Libertad.
- Mesa Colorada.
- Constitución.
- Polanco.
- Echeverría.
- Fresno.
- Villa Guerrero.
- Lomas del Cuatro.
- Cerro del Cuatro.

### TARJETA AMARILLA

Esto no significa que toda la zona sea igual todo el tiempo. La seguridad cambia según calle, horario y contexto. La recomendación es evitar traslados innecesarios, especialmente de noche.



# 6

# CUIDAMOS AL EQUIPO

## Herramientas para cuidarnos y Rutas de Atención Integral y apoyo



En este mundial también nos organizamos para cuidarnos, convivir con respeto y saber cómo actuar ante cualquier situación inesperada.

En el marco de esta campaña informativa, el área psicosocial aporta contenidos orientados a la prevención de riesgos, el cuidado emocional, la promoción del bienestar y el acceso oportuno a rutas de atención.

El propósito es brindarnos herramientas claras, prácticas y pertinentes, para tomar decisiones seguras, proteger nuestra integridad y conocer las opciones de apoyo disponibles durante nuestra estancia en México..

# Riesgos frecuentes identificados en contextos de viaje y eventos masivos

Durante desplazamientos internacionales y concentraciones masivas pueden presentarse situaciones que afectan la seguridad física, emocional, económica y social de las personas. Reconocer estos escenarios con anticipación nos permite jugar mejor este torneo y tomar decisiones oportunas.

## SEGURIDAD PERSONAL AL VIAJAR

### Antes del viaje

- Verifiquemos vigencia del pasaporte.
- Reservemos transporte y alojamiento con anticipación.
- Llevemos información de contacto del Consulado.

### Durante la estancia

- Usemos transporte autorizado o plataformas reconocidas.
- Mantengamos control del dinero y gastos.
- Definamos puntos de encuentro si viajamos en grupo.

### Ubicación y emergencias

- Aprendamos rutas básicas de transporte público.
- Ubiquemos hospitales, estaciones policiales y oficinas consulares.

## RIESGOS ASOCIADOS AL CONSUMO Y COMPORTAMIENTO



- Intoxicaciones por consumo excesivo de alcohol o sustancias psicoactivas.
- Conductas impulsivas o de alto riesgo bajo efectos del alcohol.
- Conducir en estado de embriaguez.
- Porte ilegal de armas o sustancias prohibidas.



## RIESGOS ECONÓMICOS Y LOGÍSTICOS

- Gastos impulsivos al inicio del viaje que comprometan alimentación, transporte o regreso.
- Fraudes en hospedaje, transporte o boletería.
- Pérdida, hurto o retención de documentos personales.



- Trata de personas.
- Explotación sexual y comercial de niñas, niños y adolescentes.
- Violencia basada en género.
- Violencia sexual en contextos de fiesta, turismo y eventos masivos.
- Acoso callejero y hostigamiento.
- Violencia en relaciones de pareja durante el viaje.
- Violencia económica asociada al control de recursos o documentación.
- Riñas callejeras y conflictos entre asistentes.
- Robo, estafa y abuso de confianza con impacto psicosocial.
- Desaparición de personas o pérdida de contacto.

# ATENCIÓN Y RUTAS DE APOYO



## Situaciones que pueden requerir atención

- Trata de personas.
- Violencia sexual o de género.
- Explotación infantil.
- Desaparición o pérdida de contacto.
- Crisis emocionales o psicológicas.
- Robo con situación de vulnerabilidad.
- Hospitalización o emergencia médica.
- Fallecimiento de una persona.

Cuando enfrentamos una emergencia, actuar con calma y saber a quién acudir puede marcar la diferencia. Taquito nos recuerda que pedir ayuda a tiempo también es una buena jugada.



## Orientación práctica



### QUÉ HACER INMEDIATAMENTE

- Prioricemos la seguridad personal.
- Alejémonos del riesgo inmediato.
- Llamemos al 911 si existe peligro o urgencia médica.
- Busquemos apoyo de autoridades del lugar.

### QUÉ DOCUMENTOS LLEVAR

Si es posible:

- Pasaporte o identificación.
- Boletos o reservas.
- Reportes médicos o policiales.
- Datos de contacto familiar.

### DÓNDE ACUDIR

- Policía o personal de seguridad cercano.
- Hospital o centro médico.
- Ministerio Público en caso de delito.
- Consulado de Colombia para orientación institucional.

### ACUDIR AL CONSULADO CUANDO:

- Se extravíen documentos.
- Requieras orientación institucional.
- Necesites contacto familiar.
- Exista vulnerabilidad grave.



# V B G

## Violencias Basadas en Género

Todas las personas tienen derecho a vivir el Mundial libres de violencia.



### 1 TIPOS DE SITUACIONES

Situaciones que pueden presentarse



Acoso



Violencia sexual



Violencia física



Violencia psicológica



Violencia digital



Amenazas



Hostigamiento



Violencia en espacios públicos

### 2 ¿QUÉ HACER?

Ruta rápida de atención

#### RUTA DE ATENCIÓN INMEDIATA

1



Llama al 911 y di:

"SOY CÓDIGO VIOLETA"



2



Las autoridades más cercanas acudirán a tu ubicación para brindarte apoyo y protección.



3



Serás canalizada a las instituciones que brindan atención integral: psicológica, médica, jurídica y de trabajo social.



No estás sola.

Pedir ayuda es el primer paso para estar segura.

### 3 ¿DÓNDE ACUDIR?

Instituciones especializadas que pueden atenderte:



Centro de Justicia para las Mujeres

☎ 33 3030 4949

📍 Av. Alcalde 1351, Col. Miraflores, Guadalajara, Jalisco.



Comisión Ejecutiva Estatal de Atención a Víctimas Jalisco

☎ 33 3030 8000

📍 Calle Francisco J. Madero 110, Zona Centro, Guadalajara, Jalisco.



Sistema DIF Jalisco

☎ 33 3030 3800

📍 Av. Fray Antonio Alcalde 1220, Col. Miraflores, Guadalajara, Jalisco.

**911** Emergencias

☎ 911

Disponible 24 horas, los 7 días de la semana.

### 4 CONOCE LA GUÍA

Consulta la guía oficial para conocer el accionar de cada una de las situaciones.

Modelo de Atención Integral a Mujeres, Adolescencias y Niñez Víctimas de Violencias por Razón de Género en Jalisco

Igualdad Sustantiva entre Mujeres y Hombres



Secretaría de Igualdad Sustantiva entre Mujeres y Hombres del Estado de Jalisco (SISEMH). Ruta de Atención Integral 2023. Gobierno del Estado de Jalisco, 2023.

Guía oficial:

[Modelo de Atención Integral a Mujeres, Adolescencias y Niñez Víctimas de Violencias por Razón de Género en Jalisco](#)



# PROTECCION DE NIÑAS, NIÑOS Y ADOLESCENTES



Durante el Mundial, todas las niñas, niños y adolescentes tienen derecho a vivir espacios seguros, protectores y libres de violencia.

## 1 TIPOS DE SITUACIONES

Situaciones que pueden presentarse



NNA extraviados o separados de su familia



Violencia física o psicológica



Riesgo de explotación o trata



Trabajo infantil



Riesgos digitales y contacto con desconocidos



Exposición a alcohol o sustancias



Desorientación en eventos masivos



Situaciones de riesgo o vulneración de derechos



No estás sola/o  
Pedir apoyo puede proteger la vida y los derechos de niñas, niños y adolescentes.

## 2 ¿QUÉ HACER?

Ruta rápida de atención

1



Mantén a la niña, niño o adolescente en un lugar seguro y acompañado.



2



Llama al 911 o solicita apoyo a personal institucional, seguridad o protección civil.



3



Las autoridades activarán la atención y canalización con instituciones especializadas.



4



Si existe riesgo o vulneración de derechos, se activarán rutas de protección integral.

## 3 ¿DÓNDE ACUDIR?

Instituciones de atención que pueden atenderte:



Sistema DIF Jalisco

33 3030 3800

Av. Fray Antonio Alcalde 1220, Guadalajara, Jalisco.



Procuraduría de Protección de NNA

Ext. 7307 / 7311 / 7323

DIF Jalisco, Guadalajara, Jalisco.



Emergencias

911

Disponible 24 horas, los 7 días de la semana.

## 4 CONOCE LA GUÍA

Consulta la guía oficial para conocer el accionar de cada una de las situaciones.



Fondo de las Naciones Unidas para la Infancia (UNICEF México) y Gobierno del Estado de Jalisco. Protocolo para proteger a la niñez durante el Mundial 2026 en Jalisco. México, 2026.

Guía oficial:

[Protocolo de atención de casos para protección de niñas, niños y adolescentes](#)





# PREVENCIÓN DE TRATA DE PERSONAS



La trata de personas es un delito. Puede ocurrir en cualquier lugar. Infórmate, prevénla y denuncia.

## 1 SI CREES QUE TÚ O ALGUIEN PUEDE ESTAR EN RIESGO, ¿A DÓNDE ACUDIR?

 EMERGENCIAS  
**911**

 DENUNCIA ANÓNIMA  
**089**


 LÍNEA NACIONAL CONTRA LA TRATA DE PERSONAS  
**800 5533 000**

 FISCALÍA GEPERAL DE LA REPÚBLICA  
**800 00 85 400**


[¿Necesitas ayuda o asesoría?](#)  
[Chat Nacional contra la Trata de Personas](#)


Organización Internacional para las Migraciones (OIM). Texto explicativo del flujograma para la atención de mujeres adultas víctimas de trata en la Ciudad de México. OIM México, 2026


## 2 TIPS RÁPIDOS PARA PREVENIR


 Desconfía de ofertas de trabajo "demasiado buenas".


 Verifica agencias, empleos y hospedajes.


 No entregues documentos personales o pasaporte.

 Comparte tu ubicación y datos de viaje con familiares.

 Ten copias digitales de tus documentos.


 Ten cuidado con contactos por redes sociales.


 No aceptes viajes o empleos sin información clara.


 Enseña riesgos digitales a niñas, niños y adolescentes.


## 3 SEÑALES DE ALERTA IMPORTANTES


Puede ser una señal de trata si:


 Alguien controla a otra persona.

 La persona tiene miedo de hablar.

 No puede salir libremente.

 Otra persona guarda sus documentos.

 Hay amenazas, manipulación o deudas.


 Menores de edad están en situaciones sospechosas.

 Ofrecen viajes, modelaje o trabajo urgente sin claridad.

## 4 ¿QUÉ HACER SI SOSPECHAS?


La OIM y el INM recomiendan:

 NO confrontar directamente.

 NO intentar rescatar por cuenta propia.

 Priorizar tu seguridad.

 Registrar:  
• ubicación  
• placas  
• horarios  
• descripciones

 Llamar a autoridades especializadas.

## CONOCE LA GUÍA



[Flujograma de atención de víctimas de trata de personas](#)

# CUIDADO con el consumo de Alimentos y la asepecia

Disfruta tu experiencia cuidando tu salud  
¡Pequeñas acciones, grandes diferencias!



## RECUERDA

Una buena higiene y elecciones inteligentes te ayudan a tener una experiencia segura y saludable.



## TIP TAQUITO

En México **NO** se puede consumir agua directamente de la llave.



Toma únicamente agua potable, purificada o embotellada. Llevar un termo reutilizable puede ayudarte a mantenerte con hidratación de forma segura durante todo el viaje.

## EVITA CONSUMIR ALIMENTOS



En lugares públicos que no cumplan con condiciones higiénicas.

## VERIFICA QUE LOS ALIMENTOS



conserven la temperatura adecuada

## LAVATE LAS MANOS



Antes de comer y después de ir al baño

## PREFIERE ALIMENTOS BIEN COCIDOS



Antes de comer y después de ir al baño

# DIRECTORIO (EMERGENCIAS)

## EMERGENCIAS

**Policía, ambulancia,  
bomberos**  
911  
Sin costo

## AMBULANCIA

**Ambulancia y emergencias**  
(33) 3614-5151 / 911  
Desde \$1,200 MXN  
**Cruz Verde (municipal)**  
Atención en vía pública  
(33) 3614-5232  
Traslados desde \$800 MXN  
**Ambulancia LAMED  
(privado)**  
(33) 3642-9319  
Desde \$3,800 MXN

## HOSPITAL PÚBLICO

- Hospital Civil de Guadalajara
- Nuevo Hospital Civil “Dr. Juan I. Menchaca”
- IMSS Hospital General Zona No. 45
- Hospital General Regional No. 46
- Hospital General del Occidente (Zoquepan)
- Hospital General de Zapopan (Hospitalito)

## HOSPITAL PRIVADO

- Hospital México Americano
- Hospital San Javier
- Hospital Puerta de Hierro
- Hospital del Carmen
- Hospital Real San José

## GUADALAJARA

**Cruz Roja Guadalajara**  
(33) 3614-5151 / (33) 3345 7777  
**Protección Civil / Bomberos**  
(33) 3675-3060  
**Policía estatal**  
911

## CRUZ ROJA

**PUERTO VALLARTA**  
**Cruz Roja**  
(374) 742 0461  
**CHAPALA**  
Cruz Roja  
(376) 765 2308  
**TEQUILA**  
Cruz Roja  
(374) 742 0461

## GUANAJUATO

**Emergencias**  
911  
**Protección Civil Estatal**  
01-800-714-7911  
**Cruz Roja León**  
(477) 773 0700 / 773 0706  
**Sistema de Urgencias**  
01-800-475-11000

## COLIMA

**Emergencias**  
911  
**Bomberos**  
(312) 312 5858  
**Cruz Roja**  
(312) 313 8787  
**Hospital Regional Universitario**  
(312) 316 1900  
**Hospital ISSSTE**  
(312) 312 4101

## NAYARIT

**Emergencias**  
911  
**Protección Civil**  
(311) 133 0381 / 133 0369  
**Cruz Roja Tepic**  
(311) 214 6635  
**Urgencias**  
(311) 213 1160  
**Policía / Denuncia**  
060 / 066 / 089

# CUIDAMOS AL EQUIPO

## ¿QUÉ HARÍAS TÚ?

Lee cada situación y elige el camino correcto.

Ayuda a **Taquito** a tomar la mejor decisión para cuidar al equipo y vivir un Mundial seguro.



### INICIO

1

Te ofrecen un trabajo con pago muy alto para modelos sin explicar bien de qué se trata.

Aceptar la oferta

Pedir más información y verificar

Rechazar y contar a alguien de confianza

2

Un desconocido te invita muchas bebidas en un bar.

Aceptar todas

Aceptar algunas

Aceptar una y estar atento/a

3

Pierdes tu documento de identidad en la calle.

No hacer nada

Buscarlo solo/a en lugares peligrosos

Ir a la policía y contactar al Consulado

4

Vas en grupo y alguien quiere gastar todo el dinero del viaje en la primera noche.

Gastar todo sin pensar

Discutir y opinar

Aceptar una y estar atento/a

5

Sientes que alguien te sigue o te incomoda en la calle.

Ignorarlo

Seguir caminando sin decir nada

Acudir a un lugar seguro y pedir ayuda

6

Tu acompañante ha tomado demasiado y quiere conducir.

Dejarlo conducir

Discutir y gritar

Buscar otra opción de transporte

7

Recibes un mensaje amenazante o extorsivo pidiendo dinero.

Responder y pagar

Bloquear sin reportar

No responder y reportar al 089 o 911

8

Te sientes muy angustiado/a después de un día difícil en el evento.

Guardar lo que sientes

Seguir en la multitud para distraerte

Buscar apoyo y respirar profundo

9

Encuentras a un niño o niña solo/a en un lugar lleno de personas.

Seguir caminando

Preguntarle sin avisar a nadie

Avisar a personal de seguridad o autoridades

10

Antes de un partido, te ofrecen comprar boletos muy baratos en la calle.

Comprar enseguida

Pedir el teléfono para llamar después

Comprar solo en lugares oficiales autorizados

# CUIDAMOS AL EQUIPO



## ¿QUÉ HARÍAS TÚ?

Elige siempre el camino VERDE: ¡Buena jugada, equipo!

Lee cada situación y elige el camino correcto. Ayuda a **Taquito** a tomar la mejor decisión para cuidar al equipo y vivir un Mundial seguro.

### INICIO



**1** Te ofrecen un trabajo con pago muy alto para modelos sin explicar bien de qué se trata.

- Rojo (X):** Aceptar la oferta
- Amarillo (!):** Pedir más información y verificar
- Verde (✓):** Rechazar y contar a alguien de confianza

**2** Un desconocido te invita muchas bebidas en un bar.

- Rojo (X):** Aceptar todas
- Amarillo (!):** Aceptar algunas

**3** Pierdes tu documento de identidad en la calle.

- Rojo (X):** No hacer nada
- Amarillo (!):** Buscarlo solo/a en lugares peligrosos
- Verde (✓):** Ir a la policía y contactar al Consulado



**4** Vas en grupo y alguien quiere gastar todo el dinero del viaje en la primera noche.

- Rojo (X):** Gastar todo sin pensar
- Verde (✓):** Aceptar una y estar atento/a

**5** Sientes que alguien te sigue o te incomoda en la calle.

- Rojo (X):** Ignorarlo
- Amarillo (!):** Seguir caminando sin decir nada
- Verde (✓):** Acudir a un lugar seguro y pedir ayuda

**6** Tu acompañante ha tomado demasiado y quiere conducir.

- Rojo (X):** Dejarlo conducir
- Amarillo (!):** Discutir y gritar
- Verde (✓):** Buscar otra opción de transporte

**7** Recibes un mensaje amenazante o extorsivo pidiendo dinero.

- Rojo (X):** Responder y pagar
- Amarillo (!):** Bloquear sin reportar
- Verde (✓):** No responder y reportar al 089 o 911

**8** Te sientes muy angustiado/a después de un día difícil en el evento.

- Rojo (X):** Guardar lo que sientes
- Amarillo (!):** Seguir en la multitud para distraerte
- Verde (✓):** Buscar apoyo y respirar profundo

**9** Encuentras a un niño o niña solo/a en un lugar lleno de personas.

- Rojo (X):** Seguir caminando
- Amarillo (!):** Preguntarle sin avisar a nadie
- Verde (✓):** Avisar a personal de seguridad o autoridades

**10** Antes de un partido, te ofrecen comprar boletos muy baratos en la calle.

- Rojo (X):** Comprar enseguida
- Amarillo (!):** Pedir el teléfono para llamar después
- Verde (✓):** Comprar solo en lugares oficiales autorizados

### GOL

¡Buen trabajo!  
Elegiste el camino verde y cuidaste al equipo.



La mejor jugada es prevenir, respetar y pedir ayuda cuando la necesitas.



- Verde (✓):** Camino verde: decisiones seguras que te protegen y protegen a los demás.
- Amarillo (!):** Camino amarillo: cuidado, puede haber riesgo si no actúas a tiempo.
- Rojo (X):** Camino rojo: decisiones que ponen en riesgo tu seguridad y la del equipo.



# CERRAMOS EL TORNEO

Deseamos que esta guía haya sido tu mejor compañera de viaje en la gran experiencia mundialista.

Ahora estamos listos/as para **vivir, disfrutar y hacer historia en México con algunas recomendaciones finales.**



DISFRUTA CADA PARTIDO



DESCUBRE NUEVOS LUGARES



CONECTA CON NUEVAS CULTURAS



VIVE EL RESPETO, LA PASIÓN Y LA UNIÓN



# DICCIONARIO

## ¡Órale!

(Mexicano)

Expresión multiuso que puede indicar sorpresa, acuerdo, entusiasmo o apuro.

Ejemplo: "¡Órale, ya empezó el partido!"

## Güey / Wey

(Mexicano)

Se usa informalmente para referirse a una amistad o persona cercana. No se recomienda utilizar con personas desconocidas o en contextos formales.

## Ahorita

(Mexicano)

Puede significar inmediatamente, en un momento, después o incluso nunca. El significado depende del tono y contexto.

## ¿A poco?

(Mexicano)

Expresión de sorpresa o incredulidad equivalente a "¿En serio?". También suele utilizarse para expresar algo sarcástico.

## Chido / Qué chido / Que padre

(Mexicano)

Indica que algo es bueno, agradable, bonito o excelente. Ejemplo: Está bien padre/chida tu camisa

## Aguas

(Mexicano)

Significa cuidado, atención o advertencia. Ejemplo: ¡Aguas! Se va a caer

## Chela

(Mexicano)

Forma coloquial de decir cerveza. Ejemplo: Vamos por unas chelas

## Vino / Vinito

(Mexicano)

Forma de decirle a un vaso que contiene alcohol. Ejemplo: Me pasas mi vino, por favor

## Pistear

(Mexicano)

Hace referencia a salir a tomar. Ejemplo: Hey, vamos a pistear, ¿jalas?

## EL ALBUR

- Existe una tradición cultural de juegos verbales con insinuaciones sexuales llamada “albur”. En algunos espacios se usa como humor popular.
- Recomendación: evitar expresiones como “coger”, “sacar”, “meter”, “agarrar”, “comer” de forma muy enfática o apuntando a alguien, podrías recibir una respuesta en broma que no entenderás pero que será sexualmente sugerente y puede causar molestias.

## EXPRESIONES OFENSIVAS

- Referencias a la madre: En México, insultos relacionados con la madre suelen considerarse altamente ofensivos.
- Uso de “pinche”: Aunque se escucha frecuentemente en el vocablo mexicano, puede ser agresivo dependiendo del tono y contexto. No se recomienda usar con desconocidos.



Con Taquito aprendemos que cuidarnos también hace parte del juego. Prepararnos, actuar con respeto y pedir ayuda a tiempo nos permite vivir el Mundial con tranquilidad, orgullo y responsabilidad.

Porque ganar también significa regresar bien a casa.

# RECOMENDACIONES FINALES

Taquito lo resume así: **jugar inteligente también es cuidarte fuera del estadio.**

## TARJETA VERDE

- Compra boletos solo en canales oficiales
- Usa apps oficiales de transporte
- Guarda documentos en caja fuerte del hotel
- Lleva copia física o digital del pasaporte
- Usa cajeros en centros comerciales o bancos
- Mantén mochila y celular siempre controlados
- Divide dinero en distintos lugares.
- Busca lugar concurrido y seguro
- Llama al 911
- Contacta al Consulado de Colombia



## TARJETA ROJA

- Mostrar grandes cantidades de dinero
- Comprar entradas en calle o redes dudosas
- Subir a vehículos no identificados
- Descuidar bebidas o pertenencias
- Corta comunicación con personas sospechosas
- No entregues datos personales

Así como en el fútbol se gana con concentración hasta el minuto final, en Guadalajara disfrutarás más si combinas emoción con prevención. Muévete con inteligencia, respeta las reglas locales y vive el Mundial con seguridad.



Consulado de  
Colombia en Guadalajara

# ¡HASTA PRONTO, PARCEROS/AS!

Taquito te felicita por haber vivido este Mundial con **alegría**, **respeto** e **inteligencia**, dejando en alto el nombre de **Colombia**.

Esperamos que tengas un **feliz regreso a casa**... o a donde quiera que continúe tu camino.

Recuerda que en **Guadalajara** siempre tendrás un amigo.





**Presidencia de la República de Colombia**

Gustavo Francisco Petro Urrego  
**Presidente de la República de Colombia**

**Ministerio de Relaciones Exteriores de Colombia**

Rosa Yolanda Villavicencio Mapy  
**Ministra de Relaciones Exteriores.**

Paula Andrea Ceron Arboleda  
**Viceministra de Asuntos Migratorios, Consulares y Protección Internacional.**

Luis Ricardo Fernandez Restrepo  
**Director De Asuntos Migratorios, Consulares y Servicio al ciudadano**

Jaime Andrés Martínez  
**Director de la Dirección de Colombia Nos Une**

Equipo de realización  
**Guía PaZando el Mundial**

**Consulado General de Colombia en Guadalajara**  
Primera edición, 2026  
Hecho en Jalisco, México.

**Dirección Institucional**

Juan Diego Franco Valencia  
**Cónsul General de Colombia en Guadalajara**

Michel Yair Carrillo Chamorro  
**Cónsul de Primera, Consulado General de Colombia en Guadalajara**

**Coordinación General y editorial**

Maria Antonia Gutiérrez Montes  
**Multiplicadora Colombia Nos Une**

**Diseño y contenidos**

Ana Paula Cuevas Damián  
**Universidad Autónoma de Guadalajara**

Valentina García Marin  
**Maestra en Estudios en Género Sociedad y Cultura**

**Contenidos**

Karen Victoria García  
Jesús Alberto García Ozuna  
**Profesionales en derecho**

Sheinni Jatsely Romero Castro  
**Profesional en psicología**

**Ilustración de Taquito generada con OpenAI (2026).**

**Para citar:**

Consulado General de Colombia en Guadalajara. (2026). PaZando el Mundial: guía de orientación y prevención para la comunidad colombiana en el Mundial de Fútbol 2026. Guadalajara, Jalisco, México.

**Disponible en: <https://guadalajara.consulado.gov.co/pazando-el-mundial>**

**© Consulado General de Colombia en Guadalajara, 2026.**



## **Aviso Legal y Descargo de Responsabilidad**

La presente Guía PaZando el Mundial 2026 fue diseñada y elaborada por el Consulado General de Colombia en Guadalajara, con fines exclusivamente informativos, orientativos y educativos, en el marco del Mundial de Fútbol 2026.

El contenido de este documento tiene como objetivo brindar información general para apoyar a las personas colombianas que viajan o residen en México con ocasión de la Copa Mundial de la FIFA 2026. En ningún caso sustituye la consulta de fuentes oficiales, decisiones de autoridades competentes ni asesoría legal, migratoria o profesional especializada.

El Consulado General de Colombia en Guadalajara, así como las entidades y personas que participaron en la elaboración de esta guía, no asumen responsabilidad alguna por errores, omisiones, interpretaciones o por situaciones, decisiones o consecuencias que se deriven directa o indirectamente del uso de la información aquí contenida. La información se proporciona sin garantía expresa o implícita.

El uso y aplicación del contenido de esta guía es responsabilidad exclusiva de la persona usuaria. El Consulado no se hace responsable por pérdidas económicas, sanciones administrativas, decisiones personales, comerciales o de cualquier otra índole que puedan surgir como resultado de la lectura o aplicación de este material.

## **Derechos de Autoría y Distribución**

Este documento es de distribución gratuita. Se autoriza la reproducción para fines informativos, comunitarios y educativos, siempre que se cite la fuente correspondiente.

Queda estrictamente prohibida su venta, comercialización, reproducción total o parcial, o distribución con fines de lucro, sin la autorización previa y por escrito del Consulado General de Colombia en Guadalajara. Queda prohibido su uso con fines electorales.

Todos los derechos están reservados conforme a la normativa vigente.



**PaZando el  
Mundial 2026**

**Mayor información aquí**



**HTTPS://GUADALAJARA.  
CONSULADO.GOV.CO/PA  
ZANDO-EL-MUNDIAL**

